

BLVD. HIDALGO #177 A COL. CENTRO  
C.P. 76800 SAN JUAN DEL RIO, QRO.

LADA SIN COSTO:  
01 800 6330 332, 01 800 8380 850  
atencionclientes@tecnorampa.com.mx

NOMBRE DEL CLIENTE: \_\_\_\_\_ FECHA: 18/Oct/2016  
 RAZÓN SOCIAL: Javier Martinez Vazquez  
 DIRECCIÓN DE INSTALACIÓN: 16 de Sep. 999. Lazaro Cardena  
 REFERENCIA DE DIRECCIÓN: Atras de la presidencia municipal.  
Clinica TELÉFONO: \_\_\_\_\_ CORREO: jfjaviermarti@hotmail.com

DESCRIPCIÓN DEL LUGAR / ACCESOS DE INSTALACIÓN: \_\_\_\_\_

ACCESO DE EQUIPO DESARMADO  ARMADO  Verificar  
 COLUMNAS LARGAS  CORTAS  por niveles  
 No. PARTES  EQUIPO DE SEGURIDAD ESPECIAL  
 ZAPATOS  CHALECO  LENTES  CASCO   
 OTRO Ninguna  
 CONDICIONES PARA INGRESAR: Porton de acceso. HORARIO: 8:00 am a 8:00 p.m.  
 DOCUMENTOS: Ninguna  
 AVANCE ACTUAL DE LA OBRA: 30 % OTROS \_\_\_\_\_

DESCRIPCIÓN DEL EQUIPO:

<b>CLASIFICACIÓN</b>	<b>TIPO DE CABINA</b>	
CARGA <input type="checkbox"/> CAMILLAS <input checked="" type="checkbox"/>	MEDIA 1.10 M <input type="checkbox"/>	ELEVACIÓN <u>5.82 m</u>
DISCAPACITADOS <input type="checkbox"/> TIJERA <input type="checkbox"/>	SEMICOMPLETA (SIN TECHO 2.10 M) <input type="checkbox"/>	ESTACIONES <u>3.00</u>
AUTOS <input type="checkbox"/> UNDER RAMP <input type="checkbox"/>	COMPLETA 2.10 M <input checked="" type="checkbox"/>	CAPACIDAD DE CARGA <u>1000Kg</u>
		UNIDAD HIDRÁULICA <u>5Hp.</u>

DIMENSIÓN DE FOSO:  
 LARGO 2.80  
 ANCHO 2.07  
 PROFUNDIDAD 0.45

ELEVADORES DE TIJERA, 45 CM   
 ELEVADORES DE 2 COLUMNAS, 20 CM   
 ELEVADORES DE 4 COLUMNAS, 45 CM   
 DIMENSIÓN DE CABINA INTERIOR LARGO 2.60 ANCHO 1.45m

NOTA: FIRME DE CONCRETO DE 15 CM DE ESPESOR CON RESISTENCIA DE 250 KG/CM2. ARMADO CON MALLA ELECTROSOLDADA

COMPONENTES EXTRA \_\_\_\_\_

<b>CLIENTE:</b>	SI	NO	<b>TRABAJOS PENDIENTES POR REALIZAR:</b>
FOSO	<input checked="" type="checkbox"/>	<input type="checkbox"/>	GUÍA MECÁNICA <input checked="" type="checkbox"/>
INSTALACIÓN ELÉCTRICA	<input checked="" type="checkbox"/>	<input type="checkbox"/>	SOLICITUDES ADICIONALES _____
CANALIZACIÓN DE BOTONERAS	<input checked="" type="checkbox"/>	<input type="checkbox"/>	

**ALIMENTACIÓN ELÉCTRICA**

INSTALACIÓN ELÉCTRICA MONOFÁSICA A 110 VAC CON NEUTRO Y TIERRA FÍSICA  
 INSTALACIÓN ELÉCTRICA BIFÁSICA A 220 VAC CON NEUTRO Y TIERRA FÍSICA  
 INSTALACIÓN ELÉCTRICA TRIFÁSICA A 220 VAC CON NEUTRO Y TIERRA FÍSICA

<b>TUBERÍA</b>	<b>PARED</b>
SI <input checked="" type="checkbox"/> TUBERÍA <input checked="" type="checkbox"/>	DELGADA <input type="checkbox"/>
NO <input type="checkbox"/> CANALETA <input type="checkbox"/>	GRUESA <input checked="" type="checkbox"/>

**ESTADO DE LA INSTALACIÓN ELÉCTRICA**

INSTALADA  NO INSTALADA  OTRO \_\_\_\_\_  
 ACCESORIOS EXTRAS COSTO   
 ACEPTO COSTO ADICIONAL \_\_\_\_\_


RESPONSABLE DE LA OBRA ELÉCTRICA \_\_\_\_\_

**ACABADO DEL ELEVADOR**

<b>COLORES</b>	<b>CRISTAL</b>
BLANCO <input checked="" type="checkbox"/> SILVER METALLIC <input type="checkbox"/>	METAL DESPLEGADO <input type="checkbox"/> CLARO <input checked="" type="checkbox"/>
AZUL / GRIS <input type="checkbox"/> PANTONE <input type="checkbox"/> CÓDIGO _____	LÁMINA PINTRO <input type="checkbox"/> TINTEX <input type="checkbox"/>
AZUL / BLANCO <input type="checkbox"/> ALUCOBOND COLOR <input type="checkbox"/>	OTRO _____ ESMERILADO <input checked="" type="checkbox"/>

SOLICITUD ADICIONAL: Parte inferior esmaltada parte superior clara.

ACEPTO Y CONOZCO LAS CARACTERÍSTICAS Y ACABADOS DEL EQUIPO A INSTALAR

  
 Arq. Mariana Ochoa.  
 TECNORAMPA

  
 NOMBRE Y FIRMA DEL RESPONSABLE

**NOTA:**

SE PODRÁN INSTALAR CONTROLES INTERNOS EN LOS EQUIPOS COMO OPCION AL CLIENTE Y DE ACUERDO A LA APLICACIÓN DEL EQUIPO PREVIAMENTE SOLICITADOS EN CASO DE REQUERIRLOS SERÁ BAJO RESPONSABILIDAD DEL CLIENTE, QUEDANDO EL PROVEEDOR LIBRE DE ALGÚN RECLAMO FUTURO.

**NOTA:**

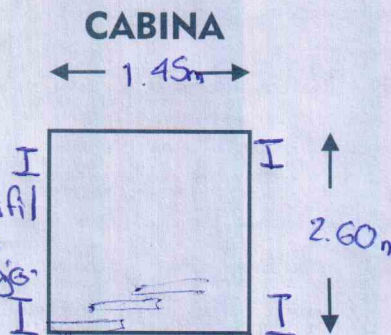

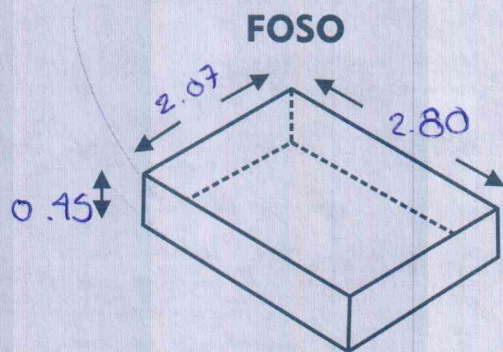
REVISE Y APRUEBO CADA UNO DE LOS PUNTOS QUE TRATA ESTE DOCUMENTO REFERENTE AL EQUIPO A INSTALAR, POR LO TANTO ESTOY CONFORME CON LAS ESPECIFICACIONES QUE EL PROVEEDOR DETERMINA, QUEDANDO LIBRE DE ALGÚN RECLAMO O CONDICIÓN QUE LE PRESIONE A CUBRIR EL COSTO O RESTAURAR ALGUNA PARTE DEL EQUIPO QUE SE HAYA INSTALADO A PETICION DEL CLIENTE.

**OBSERVACIONES GENERALES:**

- Indicar ubicación exacta de columnas del elevador.  
- Se hará anclaje a vigas horizontales.

**DISTANCIA Y CORRIENTE PARA TRABAJOS DE INSTALACIÓN**

110 V  220V  GENERADOR



**INFORMACIÓN DE UNIDAD HIDRÁULICA**

**BOTONERAS**

PEDESTAL

SOBREPUESTAS

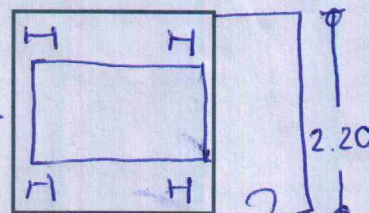
DISTANCIA APROXIMADA

ELEVADOR Y UNIDAD HIDRÁULICA 2.00m.

EMPOTRADAS

CANALIZADAS POR TECNORAMPA

accesos →



Aro para motor.

EN CASO DE NO ESTAR EL ENCARGADO LAS PERSONAS QUE PUEDAN RECIBIR Y TOMAR ALGUNA DECISIÓN DEL EQUIPO A INSTALAR SON:

**NOTA:**

PARA PODER EMPEZAR CON LA INSTALACIÓN, LA OBRA CIVIL Y ELÉCTRICA DEBEN ESTAR TERMINADOS, ASÍ COMO TENER LIBRE EL ACCESO AL ÁREA DE INSTALACIÓN. EN CASO DE NO CUMPLIR CON LO ANTERIOR SE LE ASIGNARÁ OTRA FECHA DE INSTALACIÓN DE ACUERDO A LAS FECHAS DISPONIBLES, SEGÚN LA PROGRAMACIÓN DE ESE MOMENTO. CONFIRMO ESTAR ENTERADO DEL PROCEDIMIENTO DE ORDEN DE PRODUCCIÓN.

NOMBRE: \_\_\_\_\_

FIRMA: \_\_\_\_\_

ACEPTO Y CONOZCO LAS CARACTERÍSTICAS Y ACABADOS DEL EQUIPO A INSTALAR

Mariana Olvera  
TECNORAMPA

Javier Martínez Vazquez  
NOMBRE Y FIRMA DEL CLIENTE