

BLVD. HIDALGO #177 A COL. CENTRO  
C.P. 76800 SAN JUAN DEL RIO, QRO.

LADA SIN COSTO:  
01 800 6330 332, 01 800 8380 850  
atencionclientes@tecnorampa.com.mx

NOMBRE DEL CLIENTE: Carlos Alberto Sagobia FECHA: 06/Dic/2016  
 RAZÓN SOCIAL: Homs Campos Irapuato  
 DIRECCIÓN DE INSTALACIÓN: \_\_\_\_\_  
 REFERENCIA DE DIRECCIÓN: \_\_\_\_\_  
 TELÉFONO: \_\_\_\_\_ CORREO: \_\_\_\_\_

DESCRIPCIÓN DEL LUGAR / ACCESOS DE INSTALACIÓN: \_\_\_\_\_

ACCESO DE EQUIPO DESARMADO  ARMADO  \*Distancia larga.  
 EQUIPO DE SEGURIDAD ESPECIAL  
 COLUMNAS LARGAS  CORTAS  ZAPATOS  CHALECO  LENTES  CASCO   
 No. PARTES  OTRO —  
 CONDICIONES PARA INGRESAR: Escuela distancia larga HORARIO: \_\_\_\_\_  
 DOCUMENTOS: \_\_\_\_\_ OTROS \_\_\_\_\_

AVANCE ACTUAL DE LA OBRA: 0 %  
 DESCRIPCIÓN DEL EQUIPO: Clavador Crew evolution

**CLASIFICACIÓN** **TIPO DE CABINA**

CARGA <input type="checkbox"/>	CAMILLAS <input type="checkbox"/>	MEDIA 1.10 M <input type="checkbox"/>	ELEVACIÓN <u>6.45m</u>
DISCAPACITADOS <input checked="" type="checkbox"/>	TIJERA <input type="checkbox"/>	SEMICOMPLETA (SIN TECHO 2.10 M) <input type="checkbox"/>	ESTACIONES <u>3 est</u>
AUTOS <input type="checkbox"/>	UNDER RAMP <input type="checkbox"/>	COMPLETA 2.10 M <u>Crew</u> <input checked="" type="checkbox"/>	CAPACIDAD DE CARGA <u>500kg</u>
			UNIDAD HIDRÁULICA <u>3Hp</u>

**DIMENSIÓN DE FOSO:**

LARGO 1.50m  
 ANCHO 1.75m  
 PROFUNDIDAD 0.20m

**ELEVADORES DE TIJERA, 45 CM**   
**ELEVADORES DE 2 COLUMNAS, 20 CM**   
**ELEVADORES DE 4 COLUMNAS, 45 CM**   
 DIMENSIÓN DE CABINA INTERIOR LARGO 1.25 ANCHO 1.25

**NOTA: FIRME DE CONCRETO DE 15 CM DE ESPESOR CON RESISTENCIA DE 250 KG/CM2. ARMADO CON MALLA ELECTROSOLDADA**

COMPONENTES EXTRA Crew evolution

**TRABAJOS PENDIENTES POR REALIZAR:**

<b>CLIENTE:</b>	SI	NO
FOSO	<input checked="" type="checkbox"/>	<input type="checkbox"/>
INSTALACIÓN ELÉCTRICA	<input checked="" type="checkbox"/>	<input type="checkbox"/>
CANALIZACIÓN DE BOTONERAS	<input checked="" type="checkbox"/>	<input type="checkbox"/>

**TECNORAMPA**

GUÍA MECÁNICA   
 SOLICITUDES ADICIONALES \_\_\_\_\_

**ALIMENTACIÓN ELÉCTRICA**

INSTALACIÓN ELÉCTRICA MONOFÁSICA A 110 VAC CON NEUTRO Y TIERRA FÍSICA  
 INSTALACIÓN ELÉCTRICA BIFÁSICA A 220 VAC CON NEUTRO Y TIERRA FÍSICA   
 INSTALACIÓN ELÉCTRICA TRIFÁSICA A 220 VAC CON NEUTRO Y TIERRA FÍSICA

<b>TUBERÍA</b>	<b>PARED</b>
SI <input checked="" type="checkbox"/> TUBERÍA <input checked="" type="checkbox"/>	DELGADA <input checked="" type="checkbox"/>
NO <input type="checkbox"/> CANALETA <input type="checkbox"/>	GRUESA <input type="checkbox"/>

**ESTADO DE LA INSTALACIÓN ELÉCTRICA**

INSTALADA  NO INSTALADA  OTRO

**RESPONSABLE DE LA OBRA ELÉCTRICA**

ACCESORIOS EXTRAS COSTO   
 ACEPTO COSTO ADICIONAL Ninguno  
 NOMBRE Y FIRMA \_\_\_\_\_

Sin fecha  
 FECHA DE TÉRMINO \_\_\_\_\_ FIRMA \_\_\_\_\_

**ACABADO DEL ELEVADOR**

<b>COLORES</b>	<b>CRISTAL</b>
BLANCO <input type="checkbox"/>	CLARO <input checked="" type="checkbox"/>
SILVER METALLIC <input checked="" type="checkbox"/>	TINTEX <input type="checkbox"/>
AZUL / GRIS <input type="checkbox"/>	ESMERILADO <input type="checkbox"/>
PANTONE <input type="checkbox"/> CÓDIGO _____	
AZUL / BLANCO <input type="checkbox"/>	
ALUCOBOND COLOR <input type="checkbox"/>	
METAL DESPLEGADO <input type="checkbox"/>	
LÁMINA PINTRO <input type="checkbox"/>	
OTRO _____	

SOLICITUD ADICIONAL: \_\_\_\_\_

**ACEPTO Y CONOZCO LAS CARACTERÍSTICAS Y ACABADOS DEL EQUIPO A INSTALAR**

Mariano Ovalo  
 TECNORAMPA

Carlos Sagobia  
 NOMBRE Y FIRMA DEL RESPONSABLE

**NOTA:**

SE PODRÁN INSTALAR CONTROLES INTERNOS EN LOS EQUIPOS COMO OPCION AL CLIENTE Y DE ACUERDO A LA APLICACIÓN DEL EQUIPO PREVIAMENTE SOLICITADOS EN CASO DE REQUERIRLOS SERÁ BAJO RESPONSABILIDAD DEL CLIENTE, QUEDANDO EL PROVEEDOR LIBRE DE ALGÚN RECLAMO FUTURO.

**NOTA:**

REVISÉ Y APRUEBO CADA UNO DE LOS PUNTOS QUE TRATA ESTE DOCUMENTO REFERENTE AL EQUIPO A INSTALAR, POR LO TANTO ESTOY CONFORME CON LAS ESPECIFICACIONES QUE EL PROVEEDOR DETERMINA, QUEDANDO LIBRE DE ALGÚN RECLAMO O CONDICIÓN QUE LE PRESIONE A CUBRIR EL COSTO O RESTAURAR ALGUNA PARTE DEL EQUIPO QUE SE HAYA INSTALADO A PETICION DEL CLIENTE.

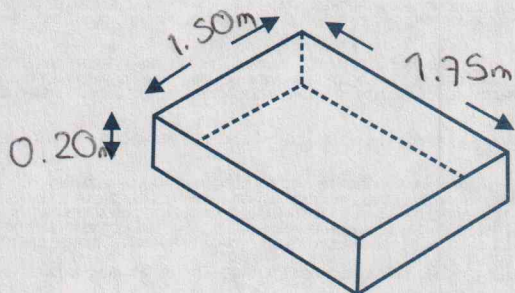
**OBSERVACIONES GENERALES:** \_\_\_\_\_

\_\_\_\_\_  
\_\_\_\_\_  
\_\_\_\_\_

**DISTANCIA Y CORRIENTE PARA TRABAJOS DE INSTALACIÓN**

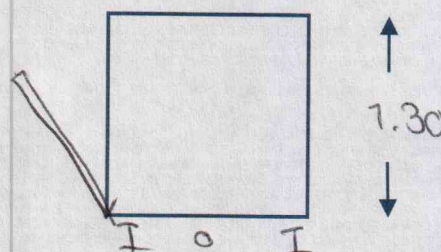
110 V  220V  GENERADOR

**FOSO**



**CABINA**

← 1.30 →



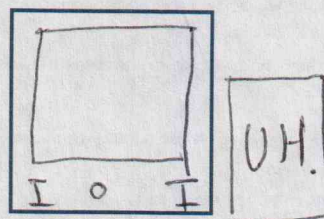
**INFORMACIÓN DE UNIDAD HIDRÁULICA**

**BOTONERAS**

PEDESTAL  SOBREPUESTAS  EMPOTRADAS  CANALIZADAS POR TECNORAMPA

DISTANCIA APROXIMADA

ELEVADOR Y UNIDAD HIDRÁULICA 2.00m.



**EN CASO DE NO ESTAR EL ENCARGADO LAS PERSONAS QUE PUEDAN RECIBIR Y TOMAR ALGUNA DESICIÓN DEL EQUIPO A INSTALAR SON:**

\_\_\_\_\_  
\_\_\_\_\_

**NOTA:**

PARA PODER EMPEZAR CON LA INSTALACIÓN, LA OBRA CIVIL Y ELÉCTRICA DEBEN ESTAR TERMINADOS, ASÍ COMO TENER LIBRE EL ACCESO AL ÁREA DE INSTALACIÓN. EN CASO DE NO CUMPLIR CON LO ANTERIOR SE LE ASIGNARÁ OTRA FECHA DE INSTALACIÓN DE ACUERDO A LAS FECHAS DISPONIBLES, SEGÚN LA PROGRAMACIÓN DE ESE MOMENTO. CONFIRMO ESTAR ENTERADO DEL PROCEDIMIENTO DE ORDEN DE PRODUCCIÓN.

NOMBRE: \_\_\_\_\_

FIRMA: \_\_\_\_\_

**ACEPTO Y CONOZCO LAS CARACTERÍSTICAS Y ACABADOS DEL EQUIPO A INSTALAR**

Asa Mariana Olvera  
TECNORAMPA

Carlos Segura  
NOMBRE Y FIRMA DEL CLIENTE