

DESCRIPCIÓN

Y1- FONDO DEL FOSO SERÁ DE 1.50M
 1.50

Y2- ANCHO DEL FOSO SERÁ DE 1.75M
 1.74

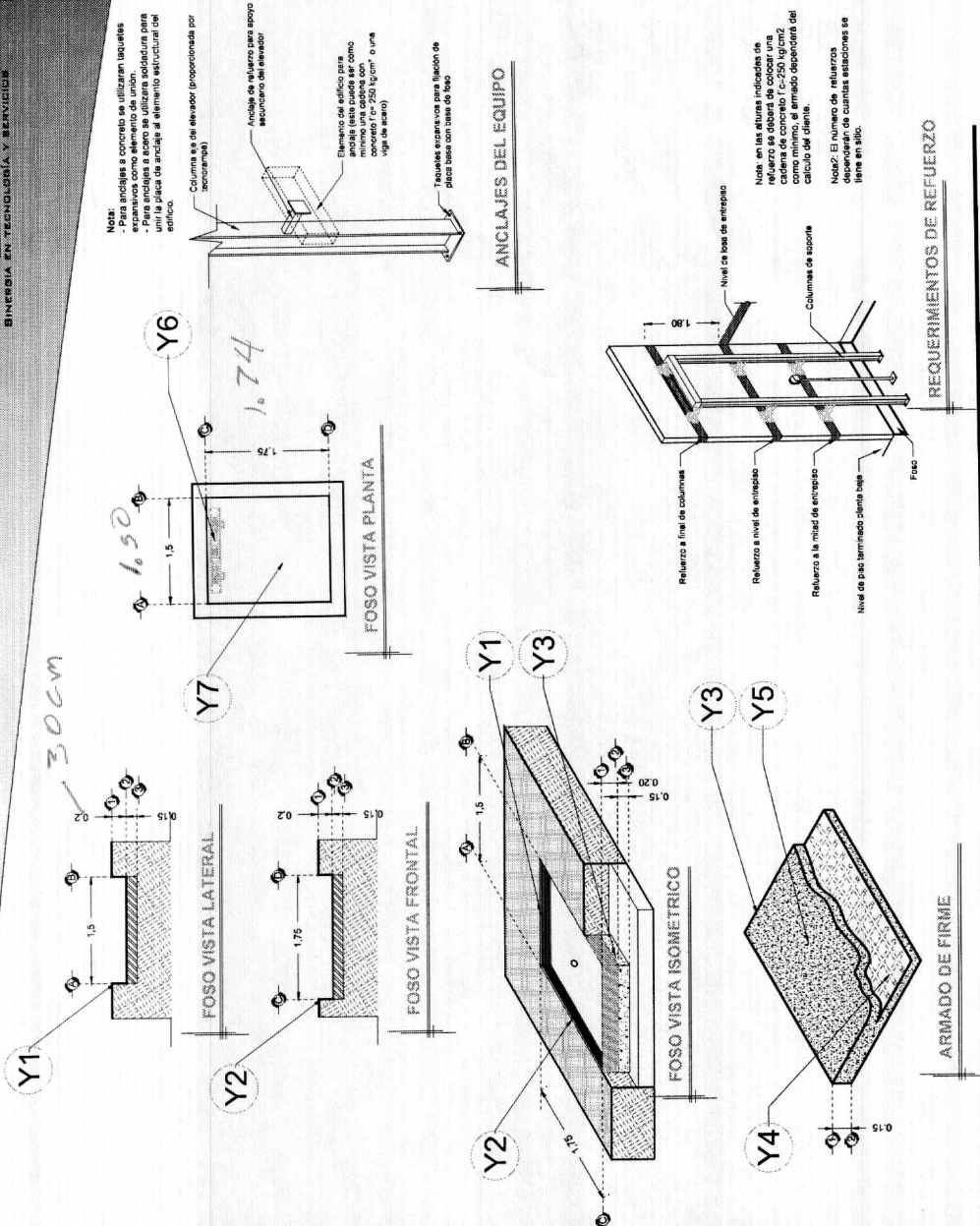
Y3- OBRA CIVIL PARA EL ANCLAJE DEL EQUIPO

Y4- MALLA ELECTROSOLDADA DE 6.6.10.10 DESPUÉS DE LOS 10CM

Y5- FIRME DE CONCRETO CON UNA RESISTENCIA DE F'c=250KG/CM²

Y6- MECANISMO DEL ELEVADOR

Y7- AREA DEL ELEVADOR



RAZON SOCIAL: RAMÓN AGUIRRE GONZALEZ
 N. DE CLIENTE: 11575
 UBICACION: Calle Priv. Esq. B. Sur 4312 Col. Gabriel Pastor Puebla, Puebla.

ELEVADOR : DISCAPACITADOS
 TIPO: SEMICOMPLETA
 ELEVACION: 2.65 MTS
 No. DE NIVELES: 2

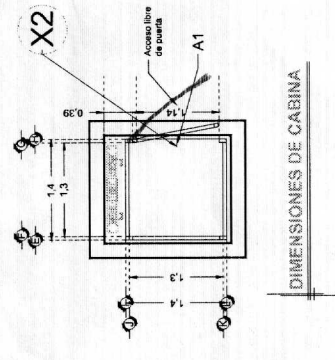
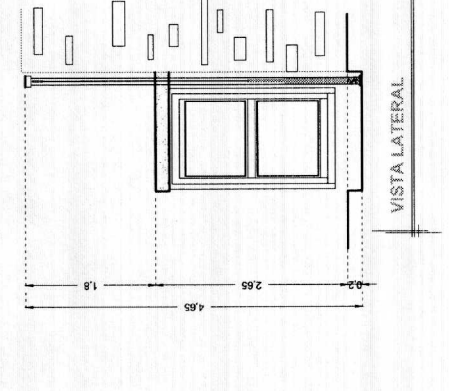
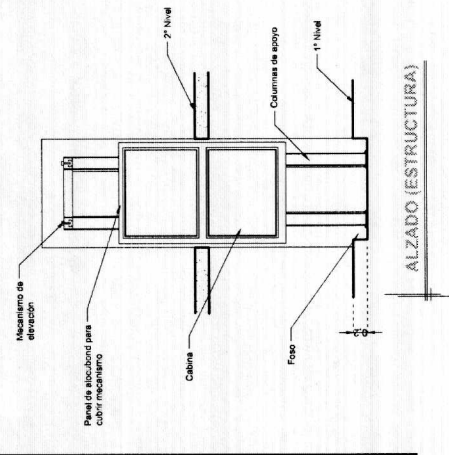
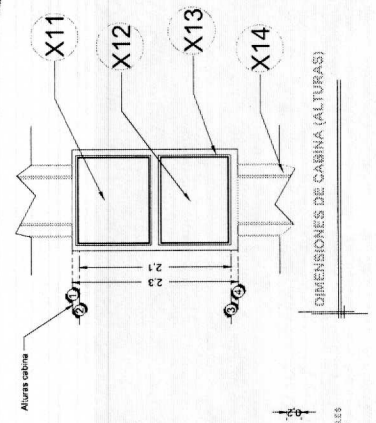
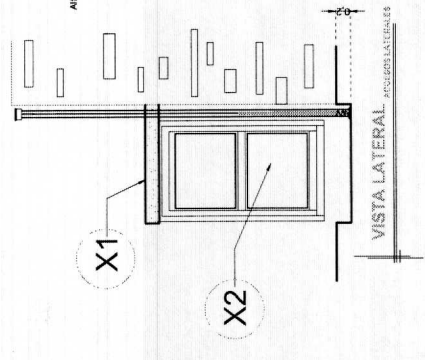
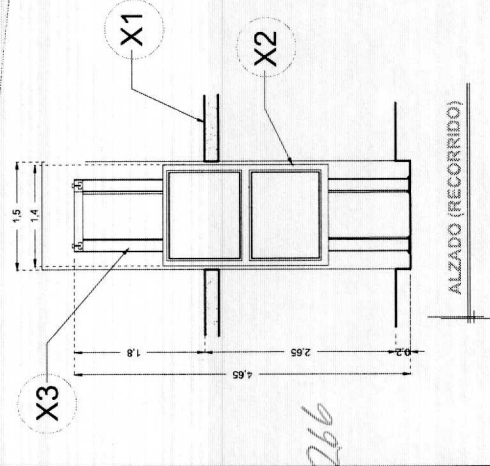
LEVANTAMIENTO: Arq. Laura Vargas M.
 CARGA: 500 KG
 UH: 2 HP
 TUBERIA: GRUESA

FIRMA: *[Signature]*
 OBRA CIVIL

PUE-001-L

Ramón Aguirre

DESCRIPCIÓN	
X1- ALTURA 2° ESTACIÓN	266
X2- ACCESO LATERAL	266
X3- ACCESO AL 1° NIVEL	266
X11- ALTURA DE COLUMNAS DEL EQUIPO	
DESCRIPCIÓN DE EQUIPO	
X11- CABINA COLOR SILVER METALLIC	
X12- CRISTAL CLARO	
X13- CABINA DESARMADA	
X14- COLUMNAS EN PARTES	Canalizar botonera en planta baja.



RAZON SOCIAL: RAMÓN AGUIRRE GONZÁLEZ	ELEVADOR : DISCAPACITADOS	LEVANTAMIENTO: Arq. Laura Vargas M.	FIRMA: <i>Laura Vargas</i>
N. DE CLIENTE: 11575	TIPO: SEMICOMPLETA	CARGA: 500 KG	EQUIPO
UBICACIÓN: Calle Priv. Esq. B. Sur 4312 Col. Gabriel Pastor Puebla, Puebla.	ELEVACION: 2.65 MTS	TUBERÍA: GRUESA	<i>Ramon Aguirre</i>
	Nº. DE NIVELES: 2		

PUE-002-L

DESCRIPCIÓN

W1- ALIMENTACIÓN MONOFÁSICA A 127 V, CON NEUTRO Y TIERRA FÍSICA, CON BREAK TERMOMAGNETICO DE PROTECCIÓN 1 X 25 AMP LIBRES DE CONSUMO

W2- PARA EMPOTRAR LA CHALUPA SE NECESITARA UN HUECO DE 5 X 10 X 6

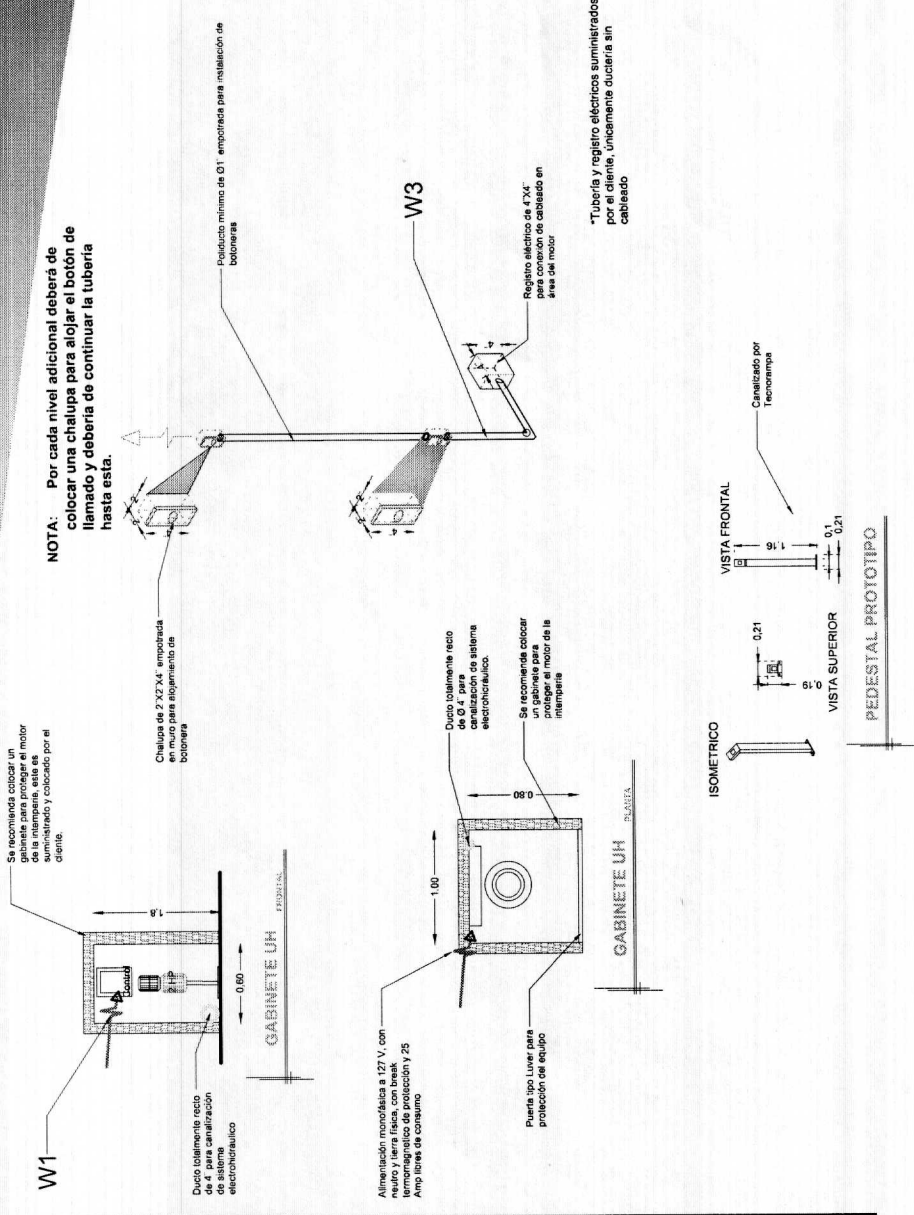
CHALUPA EMPOTRADA CON 1/2" DE SEPARACION A PAÑO DE PARED

W3- SE SOLICITA ESTA PREPARACIÓN PARA QUE LA CANALIZACIÓN QUEDE OCULTA Y LAS BOTONERAS EMPOTRADAS.

-GENERADOR

-PANEL DE SEGURIDAD

-DESCENSO MANUAL EN CABINA



RAZON SOCIAL: **RAMÓN AGUIRRE GONZÁLEZ**

N. DE CLIENTE: **11575**

UBICACIÓN: **Calle Priv. Esq. B. Sur 4312 Col. Gabriel Pastor Puebla, Puebla.**

NOMBRE: **Ramón Aguirre González**

ELEVADOR: **DISCAPACITADOS**

TIPO: **SEMICOMPLETA**

ELEVACION: **2.65 MTS**

No. DE NIVELES: **2**

LEVANTAMIENTO: **Arq. Laura Vargas M.**

CARGA: **500 KG**

UH: **2 HP**

TUBERÍA: **GRUESA**

FIRMA: *[Signature]*

ELECTROHIDRAULICO

PUE-003-L

[Signature]