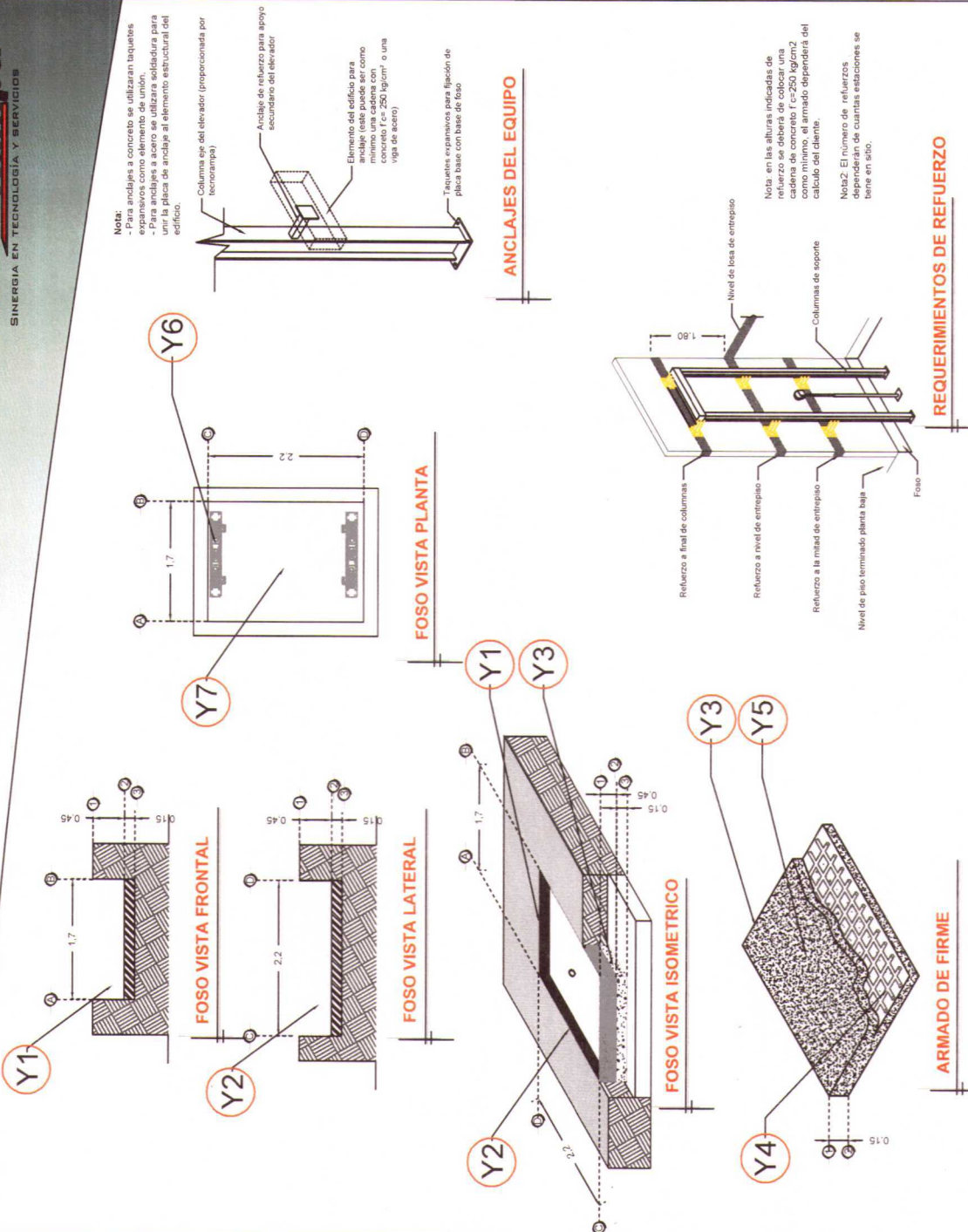


DESCRIPCIÓN

- Y1-** ANCHO DEL FOSO SERÁ DE 1.70M
- Y2-** FONDO DEL FOSO SERÁ DE 2.20M
- Y3-** OBRA CIVIL PARA EL ANCLAJE DEL EQUIPO
- Y4-** MALLA ELECTROSOLDADA DE 6.6, 10.10 DESPUÉS DE LOS 1.0CM
- Y5-** FIRME DE CONCRETO CON UNA RESISTENCIA DE F' C= 250KG/CM²
- Y6-** MECANISMO DEL ELEVADOR
- Y7-** AREA DEL ELEVADOR



RAZON SOCIAL: MONTICELLO DRUG COMPANY S.A.	ELEVADOR: CARGA	LEVANTAMIENTO: Lic. Francisco Villa E.	FIRMA: <i>[Signature]</i>
N. DE CLIENTE: 15462	TIPO: SEMICOMPLETA	CARGA: 1000 KG	UH: 5 HP
UBICACIÓN: Av. Talisman Col. Estrella Del. Gustavo A. Madero CDMX	ELEVACION: 6.30 MTS	TUBERIA: GRUESA	OBRA CIVIL
	No. DE NIVELES: 2		

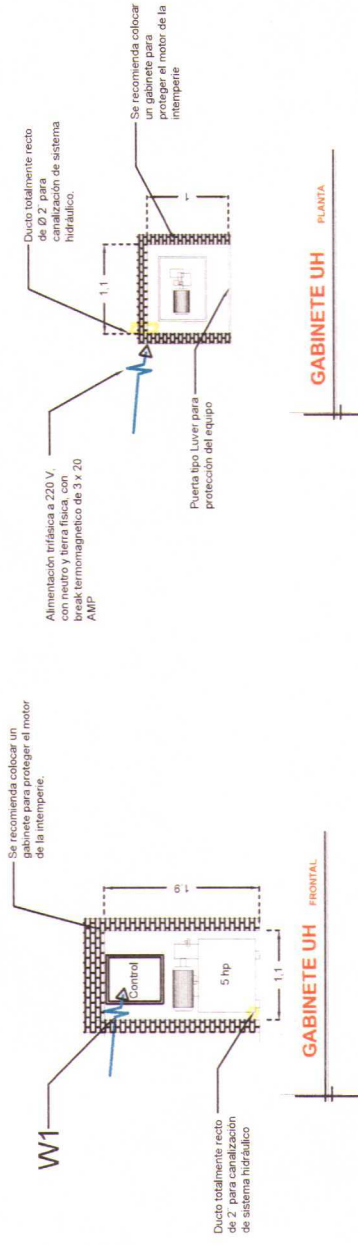
MEX-001-L

DESCRIPCIÓN

W1- ALIMENTACIÓN TRIFÁSICA A 220 V, CON NEUTRO Y TIERRA FÍSICA, CON BREAK TERMOMAGNÉTICO 3 X 20 AMP DE PROTECCIÓN

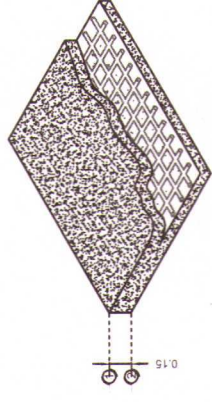
-BOTONERAS CANALIZADA POR TECNORAMPA

-DISTANCIA ENTRE ELEVADOR Y UNIDAD HIDRÁULICA 3.00M



DESCRIPCIÓN DE UNIDAD HIDRÁULICA	
ALIMENTACIÓN	220 VCA
NÚMERO DE FASES	3
AMPERS DE CONSUMO	14.0000
WATTS DE CONSUMO	3.73 KW
TIPO DE ACEITE	ISO 68

ARMADO DE FIRME PARA UNIDAD HIDRÁULICA



ARMADO DE FIRME PARA UNIDAD HIDRÁULICA

RAZON SOCIAL: **MONTICELLO DRUG COMPANY S.A.**

N. DE CLIENTE: **15462**

NOMBRE: **Diana Moussier Carpio**

UBICACIÓN: **Av. Talisman Col. Estrella Del. Gustavo A. Madero CDMX**

ELEVADOR: **CARGA**

TIPO: **SEMICOMPLETA**

ELEVACIÓN: **6.30 MTS**

No. DE NIVELES: **2**

LEVANTAMIENTO: **Lic. Francisco Villa E.**

CARGA: **1000 KG**

UH: **5 HP**

TUBERÍA: **GRUESA**

FIRMA: *Diana Moussier*

ELECTROHIDRÁULICO

MEX-003-L

DESCRIPCIÓN

X1- ALTURA 3° ESTACIÓN

X2- ACCESO A 180° ACCESO:
A1.- 1.40M
A2.- 1.40M

X3- ALTURA DE COLUMNAS DEL EQUIPO

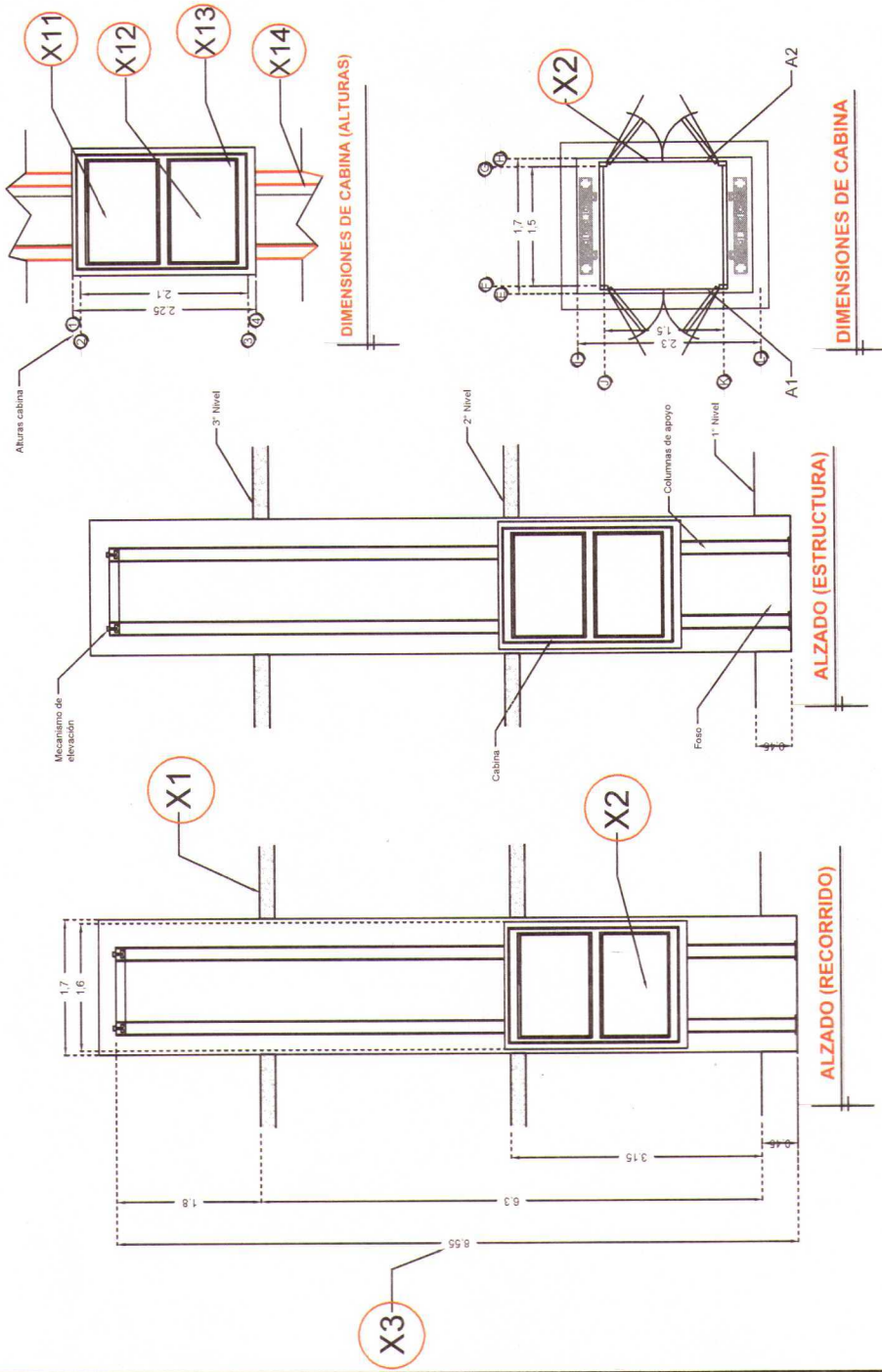
DESCRIPCIÓN DE EQUIPO

X11- CABINA COLOR GRIS PLOMO DE LINEA

X12- ACABADO METAL DESPLEGADO, VISTA EXTERIOR

X13- CABINA ARMADA

X14- COLUMNAS COMPLETAS



RAZON SOCIAL: **MONTECELLO DRUG COMPANY S.A.**
N. DE CLIENTE: **15462**
UBICACIÓN: **Av. Talisman Col. Estrella Del. Gustavo A. Madero CDMX**

ELEVADOR: **CARGA**
TIPO: **SEMICOMPLETA**
ELEVACION: **6.30 MTS**
No. DE NIVELES: **2**

LEVANTAMIENTO: **Lic. Francisco Villa E.**
CARGA: **1000 KG**
TUBERIA: **GRUESA**

FIRMA: *[Signature]*
EQUIPO

MEX-002-L