

**DESCRIPCIÓN**

**W1-** ALIMENTACIÓN BIFÁSICA A 220 V, CON NEUTRO Y TIERRA FÍSICA, CON BREAK TERMOMAGNETICO DE PROTECCIÓN 2 X 20 A LIBRES DE CONSUMO

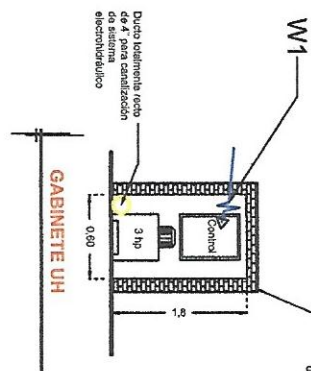
**W2-** PARA EMPOTRAR LA CHALUPA SE NECESITARÁ UN HUECO DE 5 X 10 X 6

CHALUPA EMPOTRADA CON 1/2" DE SEPARACION A PAÑO DE PARED

**W3-** SE SOLICITA ESTA PREPARACIÓN OCULTA Y LAS BOTONERAS EMPOTRADAS.

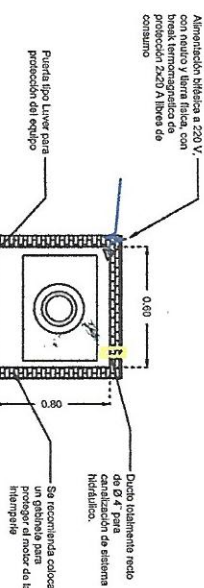
- DOS CHAPAS MAGNETICAS EN PUERTAS CLODODADAS POR EL CLIENTE.
- PANEL DE SEGURIDAD
- TOPEB
- BRAILLE
- PARO DE EMERGENCIA CON LLAVE
- BOTONERA EMPOTRADA
- CONSIDERAR TANQUE DE AGUETE PARA 1 GL

Se recomienda colocar un gabinete para proteger el motor de la intemperie.

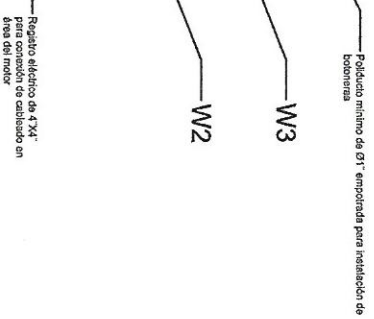
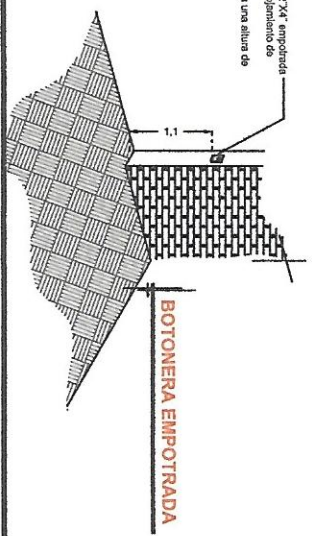


Chalupa de 2"x2"x4" empotrada en muro para alojamiento de botonera

**NOTA:** Por cada nivel adicional deberá de colocar una chalupa para alojar el botón de llamado y debería de continuar la tubería hasta esta.



Chalupa de 2"x2"x4" empotrada en muro para alojamiento de botonera. Se recomienda a una altura de 1,10m



\*Tubería y registros eléctricos suministrados por el cliente, únicamente debería sin cableado

RAZON SOCIAL: OSCAR VERDUZCO MARTINEZ

N. DE CLIENTE: 15537 NOMBRE: Oscar Verduzco Mtz.

UBICACIÓN: Calle Miguel Angel Buonarroti #2412 Contry La Silla Guadalupe N.L.

ELEVADOR: DISCAPACITADOS

TIPO: SEMICOMPLETA

ELEVACION: 5.62 MTS No. DE NIVELES: 3

LEVANTAMIENTO: Atq. Laura Vargas M.

CARGA: 500 KG UH: 3 HP

TUBERÍA: GRUESA

FIRMA: *[Signature]*

ELECTROHIDRAULICO

N.L.-003-L