

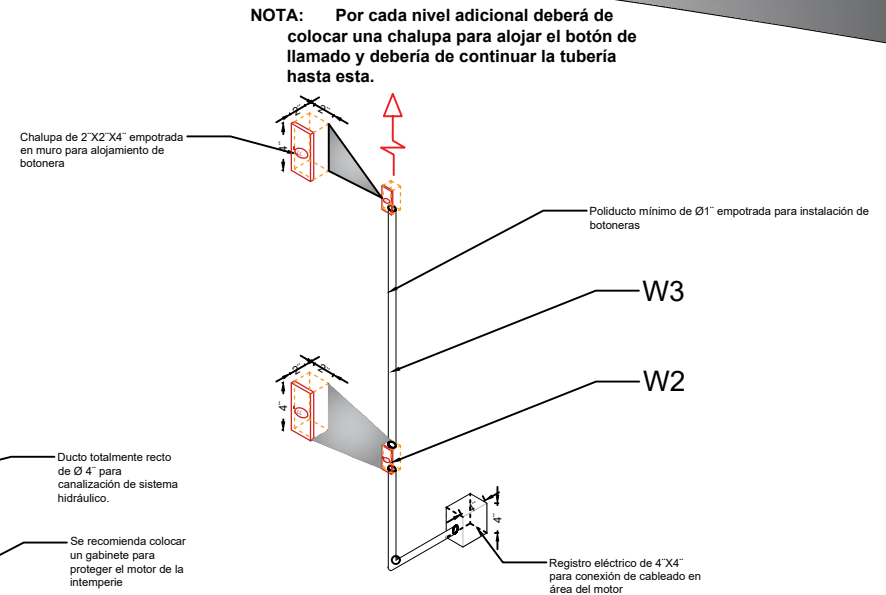
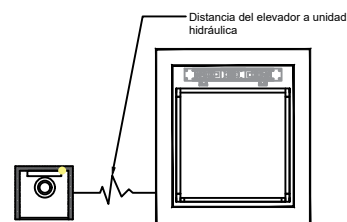
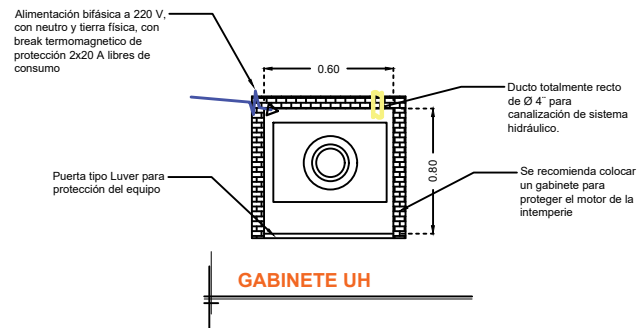
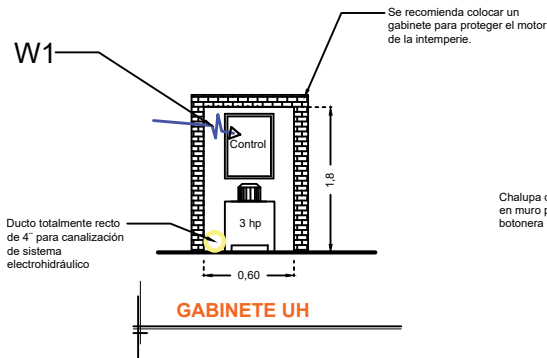
**DESCRIPCIÓN**

**W1-** ALIMENTACIÓN BIFÁSICA A 220 V, CON NEUTRO Y TIERRA FÍSICA, CON BREAK TERMOMAGNETICO DE PROTECCIÓN 2 X 20 A LIBRES DE CONSUMO

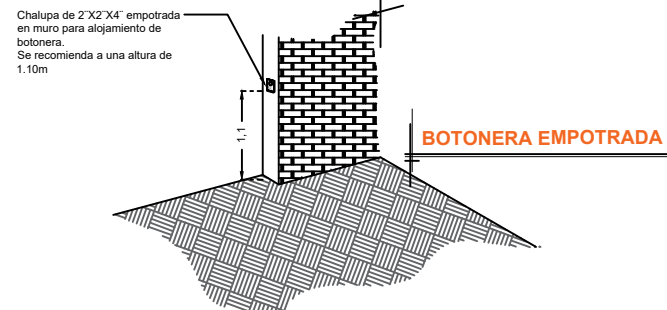
**W2-** PARA EMPOTRAR LA CHALUPA SE NECESITARA UN HUECO DE 5 X 10 X 6

CHALUPA EMPOTRADA CON  $\frac{3}{8}$ " DE SEPARACION A PAÑO DE PARED

**W3-** SE SOLICITA ESTA PREPARACIÓN PARA QUE LA CANALIZACIÓN QUEDE OCULTA Y LAS BOTONERAS EMPOTRADAS.



\*Tubería y registro eléctricos suministrados por el cliente, únicamente ductería sin cableado



RAZON SOCIAL: **ABRAHAM SILVA**

ELEVADOR : **DISCAPACITADOS**

LEVANTAMIENTO:  
**Ing. Alejandro Garibay**

FIRMA:

N. DE CLIENTE:  
**15269-4161**

NOMBRE: **Abraham Silva**

TIPO: **SEMICOMPLETA**

CARGA:  
**500 KG** UH: **3 HP**

UBICACIÓN: **Amores #756 Col. del Valle**

ELEVACION: **6.07 MTS**

No. DE NIVELES: **3**

TUBERÍA:

**ELECTROHIDRAULICO**

**MEX-003-L**