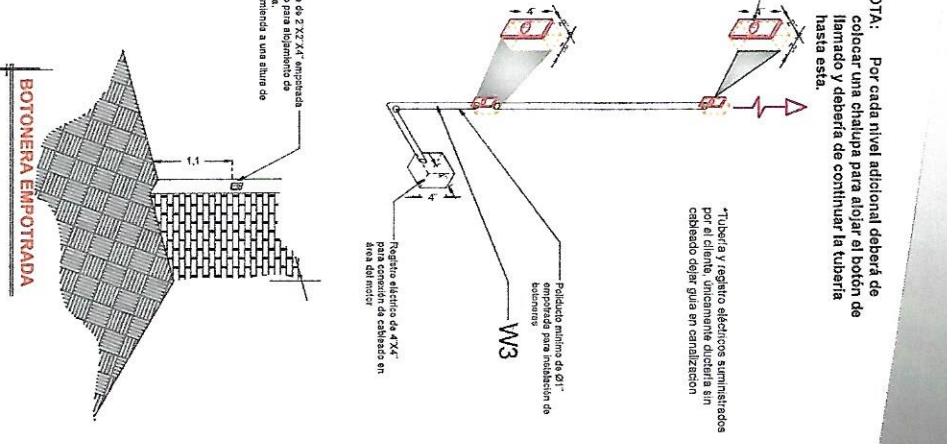
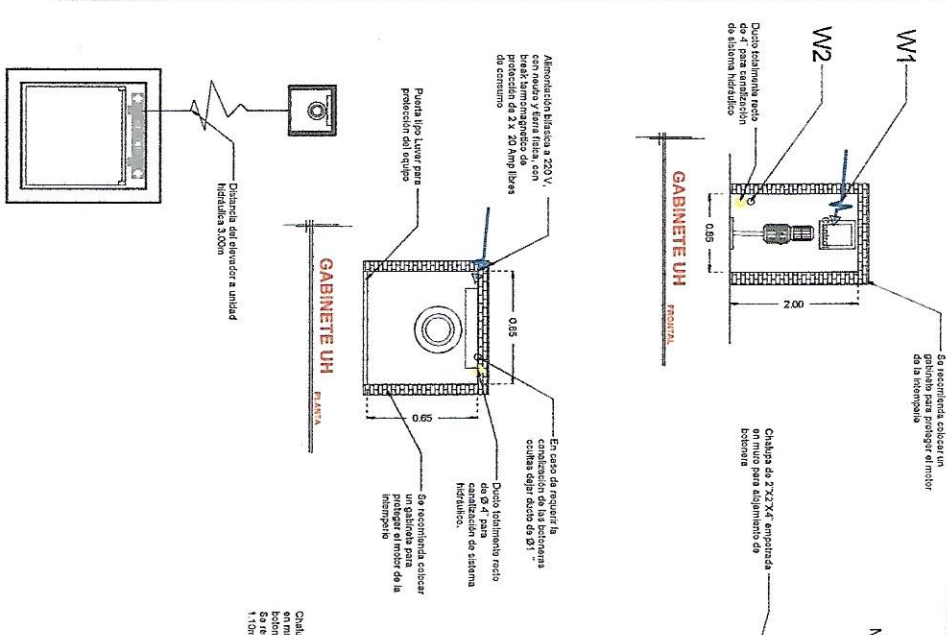



**DESCRIPCIÓN**

**W1-** ALIMENTACIÓN BIFÁSICA A 220 V, CON NEUTRO Y TIERRA FÍSICA, CON BREAK TERMOMAGNETICO DE PROTECCIÓN 2 X 20 AMP LIBRES DE CONSUMO

**W2-** EN CASO DE REQUERIR LA DANALIZACIÓN DE LAS BOTONERAS DOLTLAS DEJAR DUCTO DE 1"

**BOTONERAS EMPOTRADAS**



**NOTA:** Por cada nivel adicional deberá de colocar una chالupa para alojar el botón de llamado y deberá de continuar la tubería hasta esta.

\*Tubería y reglillo eléctricos suministrados por el cliente. Únicamente quedará sin cableado dejar guía en canalización

RAZÓN SOCIAL: RETO ARQUITECTOS S.A. DE C.V.  
N. DE CLIENTE: 11709-8-138  
NOMBRE: ARO, RICARDO PONCE

ELEVADOR: DISCAPACITADOS  
TIPO: SEMICOMPLETA  
ELEVACION: 9.73 MTS  
No. DE NIVELES: 4

LEVANTAMIENTO: LUIS FRANCISCO VILLA  
CARGA: 400 KG  
UH: 3 HP

FIRMA: RICARDO PONCE  
ELECTROHIDRAULICO

CDMX-003-E

UBICACIÓN: DURANGO No. 275 COL. ROMA NORTE DEL CUAUHTÉMOC. CDMX ENTRE SALAMANCA Y COZUMEL.

C:\TECNORAMPA\GUÍAS MECANICAS\PACO VILLA\CABINA SEMICOMPLETA (HA