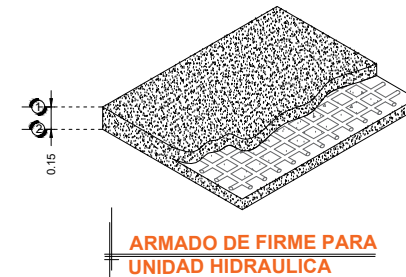
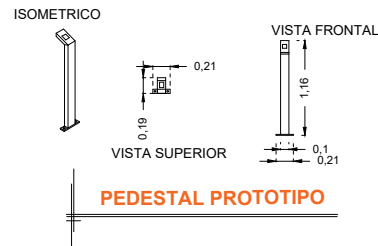
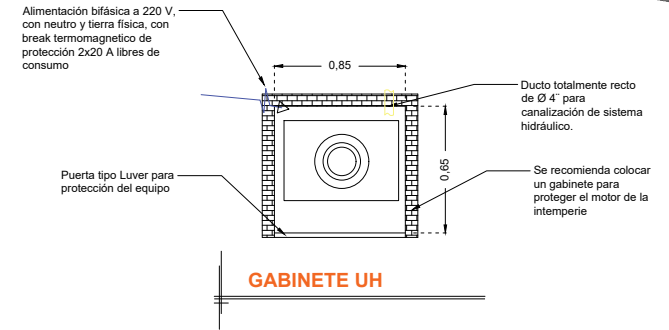
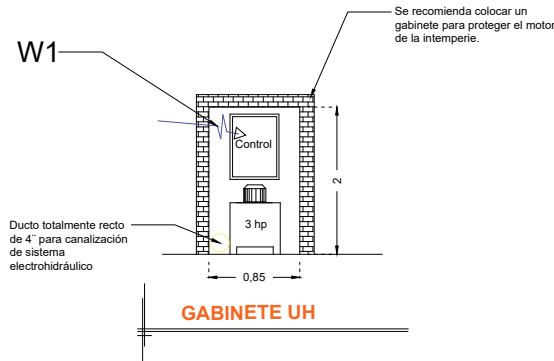


**DESCRIPCIÓN**

**W1-** ALIMENTACIÓN BIFÁSICA A 220 V, CON NEUTRO Y TIERRA FÍSICA, CON BREAK TERMOMAGNETICO DE PROTECCIÓN 2 X 20 A LIBRES DE CONSUMO

- PANEL DE SEGURIDAD
- BRAILLE
- GENERADOR
- DISTANCIA ENTRE ELEVADOR Y UNIDAD HIDRÁULICA 5.00M



DESCRIPCIÓN DE UNIDAD HIDRÁULICA	
ALIMENTACION	220 VCA
NUMERO DE FASES	2
AMPERS DE CONSUMO	16.0000
WATTS DE CONSUMO	2.25 KW
TIPO DE ACEITE	ISO 68

**ARMADO DE FIRME PARA UNIDAD HIDRAULICA**

RAZON SOCIAL: **ALTEC INGENIERIA Y ARQUITECTURA S.A. DE C.V.**

ELEVADOR: **DISCAPACITADOS**

LEVANTAMIENTO: **Arq. Salvador Silva S.**

FIRMA:

N. DE CLIENTE: **400-7985**

NOMBRE: **Altec Ingenieria y Arquitectura**

TIPO: **SEMICOMPLETA**

CARGA: **500 KG UH: 3 HP**

UBICACIÓN: **Carretera Cuernamaro Km 5 León Gto**

ELEVACION: **9.03 MTS** No. DE NIVELES: **3**

TUBERÍA: **DELGADA**

**ELECTROHIDRAULICO**

**GTO-003-L**