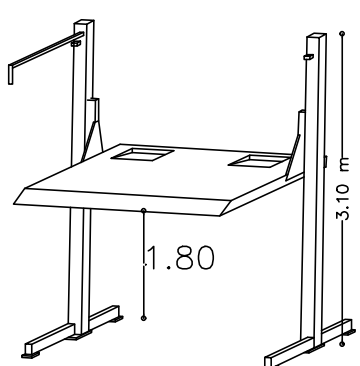
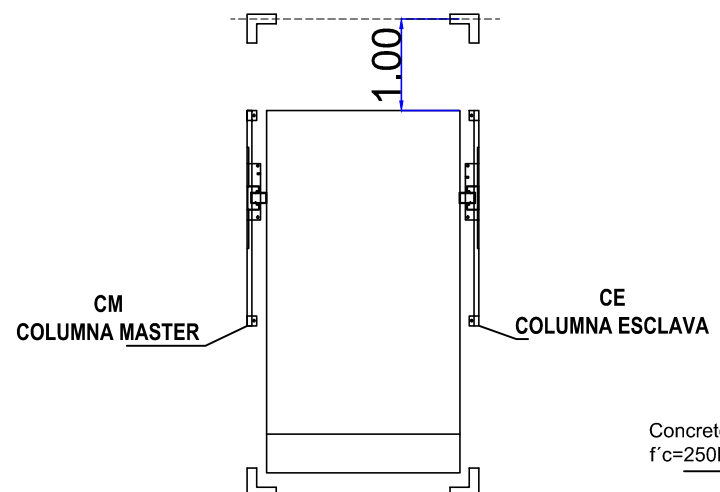


SÓTANO 2




VISTA ISOMÉTRICO



COLUMNA ESCLAVA A PAÑO DE MURETE.

FIRME PARA ANCLAJE DE EQUIPOS



Firme: 15 cm de espesor concreto f'c=250 kg/cm2 armado con malla electrosoldada

CLIENTE: OBRAS MARISMA SA DE CV / DESARROLLADORA AVANTA SA DE CV.
 FOLIO: 14135
 SUCURSAL: 9010



PROYECTO:
 SEMBRADO DE RAMPAS

- PARÁMETROS
- 2 EQUIPOS TR EVOLUTION LIBRES:**
 1.90M x 3.75M (Equipo 1) Y 2.10M x 3.75M (Equipo 2).
- Altura de Levante
 - Canalización superior .
 - Unidad hidráulica de 2HP.
 - Alimentación Monofásica de 110V (una fase, un neutro y una tierra física) e interruptor termomagnético de 1x30Amp libres de consumo por cada equipo, el remate en el equipo será a base de un contacto y clavija de medio giro de 3 nemas (Imagen anexa).
 - Color de línea.
 - Columna, negro texturizado.
 - Plataforma, gris plomo.
 - Distancia de resguardo según sembrado.
 - Caja Invertida equipo 1.
- EJEMPLO DE CONTACTO Y CLAVIJA DE 110V. EL CLIENTE DEBE DECIDIR EL MODELO Y MARCA.
-

VO.BO.

NOMBRE Y FIRMA
 EL VO.BO. POR PARTE DEL CLIENTE AVALA EL SEMBRADO DE EQUIPOS.

DESARROLLADORA AVANTA SA DE CV

PROYECTO:		EMPRESA:	
UBICACION:	FECHA:	FOLIO:	
PROYECTADO:	BOBILA:	A/2	
LEVANTAMIENTO:	PROCESO:	ACOTACION:	
ARG. EVELIN AH.	MTS.	MTS.	