

**DESCRIPCIÓN**

X1- ALTURA 2° ESTACIÓN

X2- ACCESOS LATERALES (2)  
ACUESO:  
A.1.- M  
A.2.- M

X3- ALTURA DE COLUMNAS DEL EQUIPO

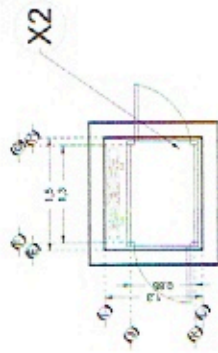
**DESCRIPCIÓN DE EQUIPO**

X11- CABINA COLOR

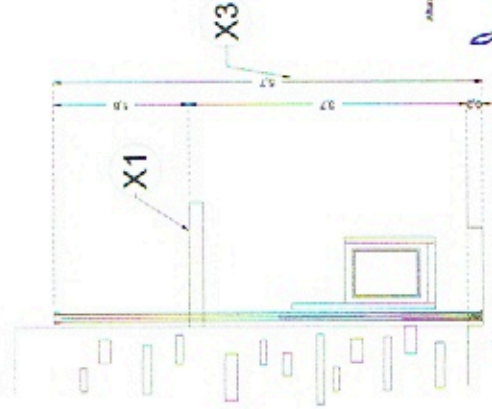
X12- CRISTAL GLARO

X13- CABINA ARNADA

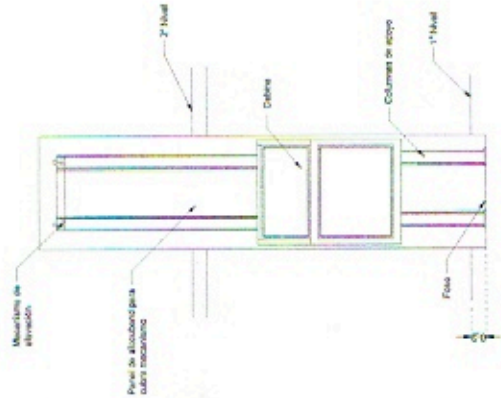
X14- COLUMNAS COMPLETAS



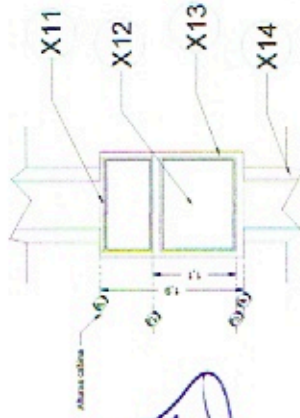
DIMENSIONES DE CABINA



VISTA LATERAL



ALZADO (ESTRUCTURA)



DIMENSIONES DE CABINA (ALTURAS)

*Signature*

RAZON SOCIAL: GEMA ROXANA MORENO VEGA

N. DE CLIENTE: 18472-7963

NOMBRE: Javier Ruiz Esparza

UBICACIÓN:

ELEVADOR:

DISCAPACITADOS

TIPO:

MEDIA

ELEVACION: 3.70 MTS

No. DE NIVELES: 2

FIRMA:

LEVANTAMIENTO:  
Arg. Salvador Silva S.

CARGA:  
500 KG

UH: 2 HP

TUBERÍA: GRUESA

**GTO-002-L**

EQUIPO