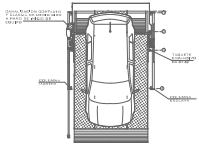
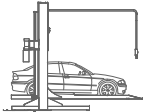



EQUIPO:




VISTA SUPERIOR



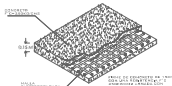
VISTA LATERAL



VISTA ISOMETRICO

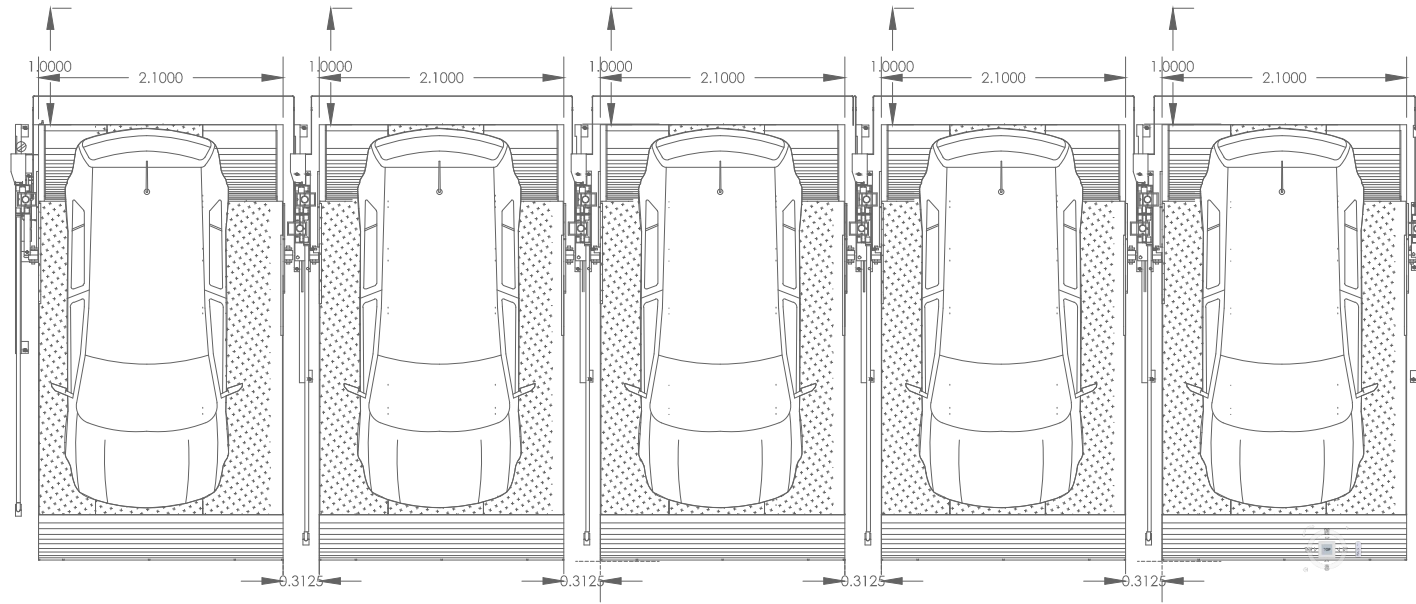


VISTA FRONTAL



FIRME PARA ANCLAJE DE EQUIPOS DETALLE

- NOTA:
- 1- CANTIDAD DE EQUIPOS A GARANTAR EN CADA UNO DE LOS PUNTO DE ANCLAJE DE 2.10 M X 3.75 M.
 - 2- DIMENSIONES DE LOS EQUIPOS DE GARANTAR EN CADA UNO DE LOS PUNTO DE ANCLAJE DE 2.10 M X 3.75 M.
 - 3- TIPO DE EQUIPO PARA EL ANCLAJE DE LOS EQUIPOS.
 - 4- TIPO DE EQUIPO DE CARGA QUE SE GARANTARÁ EN CADA UNO DE LOS PUNTO DE ANCLAJE DE 2.10 M X 3.75 M.



R
R

ALTURA DE LEVANTE:
2.10 M

01 / 2020

N° DECLINTE:
21374

NOMBRE:
SEMBRADO DE RAMPAS TR EVOLUTION HEAVY DUTY

LEVANTAMIENTO:
30/ENERO/2020

TR-EVOLUTION

CARACTERISTICAS DE EQUIPO:

- 5 RAMPAS LIBRES TR EVOLUTION HEAVY DUTY MOTOR 3HP DE 2.10M X 3.75M CON RESGUARDO DE 0.1.00 M

TecnoRampa
ENERGIA EN TECNOLOGIA Y SERVICIOS

No. PLANO:
A-01

1- SE TIENEN QUE REALIZAR EL LEVANTAMIENTO O BIEN FEELICITARLO CON LA PRESENTE PROPUESTA.
2- ESTE PLANO DEBE DE TENER EL V.O. POR PARTE DEL CLIENTE EN EL CUAL AYUDA EL SEMBRADO DE ESPALDOS.