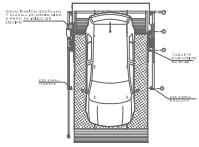
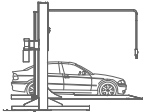



EQUIPO:




VISTA SUPERIOR



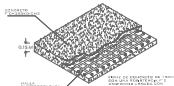
VISTA LATERAL



VISTA ISOMETRICO

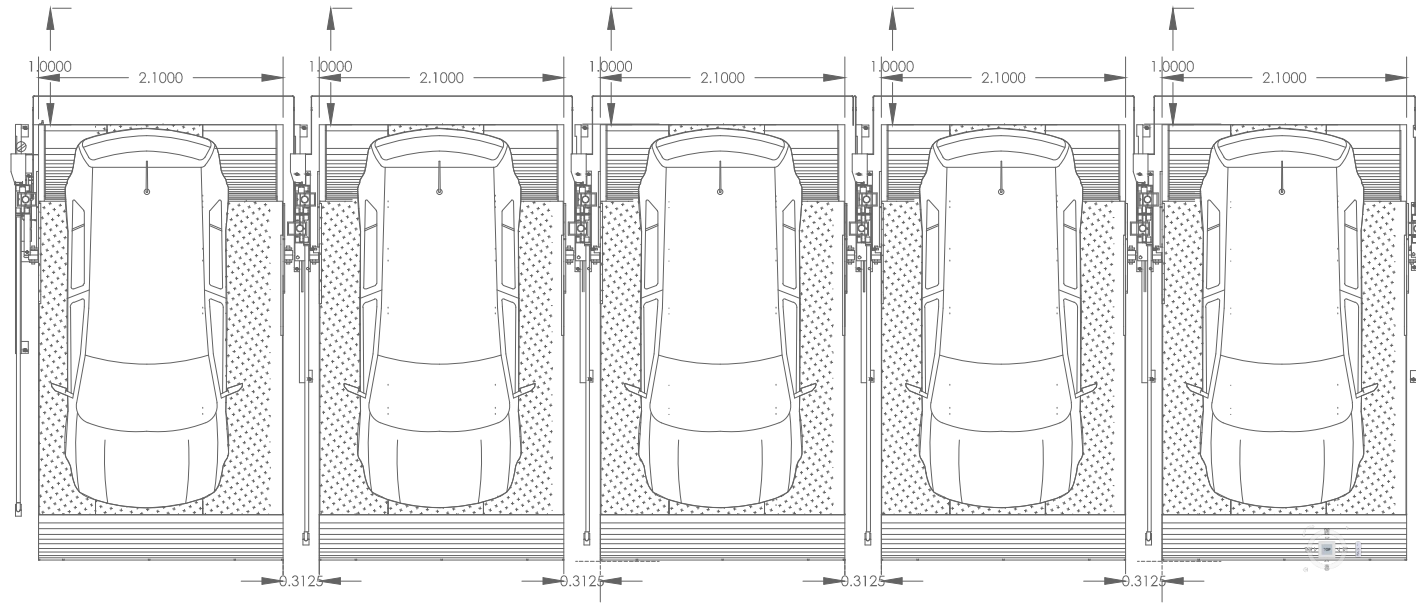


VISTA FRONTAL



FIRME PARA ANCLAJE DE EQUIPOS DETALLE

NOTA:
 1- SEDELA EL DE DISEÑO Y MANEJO
 2- SEDELA EL DE DISEÑO Y MANEJO DE
 3- SEDELA EL DE DISEÑO Y MANEJO DE
 4- SEDELA EL DE DISEÑO Y MANEJO DE
 5- SEDELA EL DE DISEÑO Y MANEJO DE
 6- SEDELA EL DE DISEÑO Y MANEJO DE
 7- SEDELA EL DE DISEÑO Y MANEJO DE
 8- SEDELA EL DE DISEÑO Y MANEJO DE
 9- SEDELA EL DE DISEÑO Y MANEJO DE
 10- SEDELA EL DE DISEÑO Y MANEJO DE



Handwritten signature

Francisco J. Hernández V.

TecnoRampa
 SINERGIA EN TECNOLOGÍA Y SERVICIOS

R
R

ALTURA DE LEVANTE:
2.10 M

01 / 2020

N° DE CLIENTE:
 21374
 NOMBRE:
 SEMBRADO DE RAMPAS TR EVOLUTION HEAVY DUTY
 LEVANTAMIENTO:
 30/ENERO/2020

TR-EVOLUTION
 CARACTERISTICAS DE EQUIPO:
 5 RAMPAS LIBRES TR EVOLUTION HEAVY DUTY MOTOR 3HP DE 2.10M X 3.75M CON
 RESGUARDO DE 0.1.00 M

No. PLANO:
A-01

1- SE TENDRA QUE REALIZAR EL LEVANTAMIENTO O BIEN FEELICITARLO COMO CONTRA OFERTA PRESENTE POR NUESTRA
 2- ESTE PLANO DEBE DE TENER EL V.O. POR PARTE DEL CLIENTE EN EL CUAL AYUDA EL SEMBRADO DE ESPALDOS