

AUTOPISTA MÉXICO - QUERÉTARO
 Km 175 + 494 EL SAUZ BAJO PEDRO ESCOBEDO
 TEC080710M22
 Tels.: 01(427) 272-4041 / 272-8119

ventas@tecnorampa.com.mx
 0142772728119
 LADA SIN COSTO:
 018006230332

Cot. 20788

NOMBRE DEL CLIENTE: Asp. Rosendo Añua FECHA: 12. ESTO 2016
 RAZÓN SOCIAL: INMOBILIARIA NAZARET SA DE CV.
 DIRECCIÓN DE INSTALACIÓN: AV. CONSTITUYENTES OTE S/N., COL. PANAMERICANO, QUERÉTARO
 REFERENCIA DE DIRECCIÓN: FUENTE A PUERTA VICTORIA
CALLE 20416 / AV. 10551 TELÉFONO: 442-437-0714 CORREO: _____
 DESCRIPCIÓN DEL LUGAR / ACCESOS DE INSTALACIÓN: ESCALERA ITECA.

ACCESO DE EQUIPO DESARMADO ARMADO
 COLUMNAS LARGAS CORTAS
 No. PARTES FRAGMENTOS DE 4-5 mt.
 EQUIPO DE SEGURIDAD ESPECIAL ZAPATOS CHALECO LENTES CASCO
 OTRO CONILO.
 CONDICIONES PARA INGRESAR: MISS - SDA.

DOCUMENTOS: _____
 AVANCE ACTUAL DE LA OBRA: 80% %
 DESCRIPCIÓN DEL EQUIPO: SEMICOMPLETA.

CLASIFICACIÓN TIPO DE CABINA
 CARGA CAMILLAS MEDIDA 1.10M ELEVACIÓN 11.91 mts
 DISCAPACITADOS TIJERAS SEMICOMPLETA (SIN TECHO 2.10M) ESTACIONES S-E.S.
 AUTOS UNDER RAMP COMPLETA 2.10M CAPACIDAD DE CARGA 500 kg
 UNIDAD HIDRÁULICA 3 HP.

DIMENSIÓN DE FOSO: 1.23 PASOS ELEVADORES DE TIJERA, 45CM
 LARGO 1.75 ELEVADORES DE 2 COLUMNAS, 20 CM
 ANCHO 1.22 1.45 PASOS DE COLUMNA. ELEVADORES DE 4 COLUMNAS, 45 CM
 PROFUNDIDAD .20 DIMENSIÓN DE CABINA INTERIOR LARGO 1.70 ANCHO 1.12

NOTA: FIRME DE CONCRETO DE 15 CM DE ESPESOR CON RESISTENCIA DE 250 KG/CM2. ARMADO CON MALLA ELECTROSOLDADA

COMPONENTES EXTRA _____
 TRABAJOS PENDIENTES DE REALIZAR:

CLIENTE: SI NO
 FOSO
 INSTALACIÓN ELÉCTRICA
 CANALIZACIÓN DE BOTONERAS
 TECNORAMPA
 GUÍA MECÁNICA
 SOLICITUDES ADICIONALES _____

ALIMENTACIÓN ELÉCTRICA

INSTALACIÓN ELÉCTRICA MONOFÁSICA A 110 VAC CON NEUTRO Y TIERRA FÍSICA
 INSTALACIÓN ELÉCTRICA BIFÁSICA A 220 VAC CON NEUTRO Y TIERRA FÍSICA
 INSTALACIÓN ELÉCTRICA TRIFÁSICA A 220 VAC CON NEUTRO Y TIERRA FÍSICA
 TUBERÍA PARED
 SI TUBERÍA DELGADA
 NO CANALETA GRUESA

ESTADO DE LA INSTALACIÓN ELÉCTRICA
 INSTALADA NO INSTALADA
 ACCESORIOS EXTRAS COSTO
 ACEPTO COSTO ADICIONAL: _____
 RESPONSABLE DE LA OBRA ELÉCTRICA _____

 NOMBRE Y FIRMA FECHA DE TÉRMINO FIRMA

ACABADO DE ELEVADOR

COLORES
 BLANCO SILVER METALLIC METAL DESPLEGADO CRISTAL
 AZUL/GRIS PANTONE LÁMINA PINTOR CLARO
 AZUL/BLANCO ALUCOBOND COLOR OTRO _____ TINTEX
 SOLICITUD ADICIONAL: _____ ESMERILADO

ACEPTO Y CONOZCO LAS CARACTERISTICA Y ACABADOS DEL EQUIPO A INSTALAR

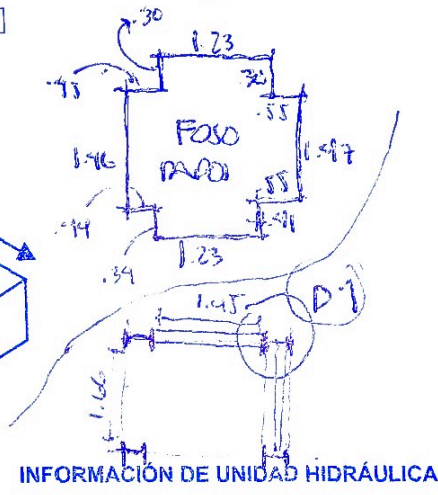
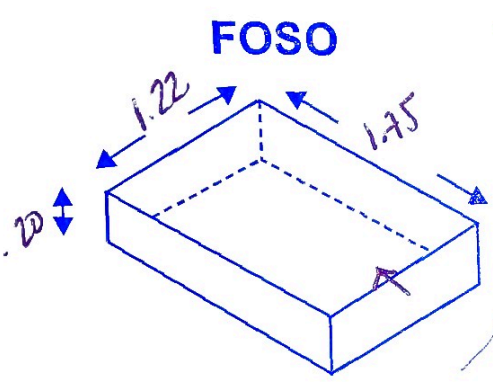
PODRÁN INSTALAR CONTROLES INTERNOS EN LOS EQUIPOS COMO OPCIONAL AL CLIENTE Y DE ACUERDO A LA APLICACIÓN DEL EQUIPO PREVIAMENTE SOLICITADOS EN CASO DE REQUERIR LOS BAJO RESPONSABILIDAD DEL CLIENTE, QUEDANDO EL PROVEEDOR LIBRE DE ALGÚN RECLAMO FUTURO.

NOTA
REVISE Y APRUEBE CADA UNO DE LOS PUNTOS QUE TRATA ESTE DOCUMENTO REFERENTE AL EQUIPO A INSTALAR, POR LO TANTO ESTOY CONFORME CON LAS ESPECIFICACIONES QUE EL PROVEEDOR DE TERMINA, QUEDANDO LIBRE DE ALGÚN RECLAMO O CONDICIÓN QUE LE PRESIONE A CUBRIR EL COSTO O RESTAURAR ALGUNA PARTE DEL EQUIPO QUE SE HALLA INSTALADO A PETICIÓN DEL CLIENTE.

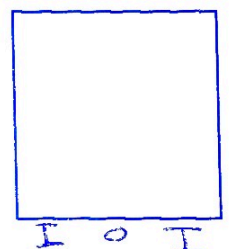
OBSERVACIONES GENERALES: - PROTECCIÓN DE PISO Y MUROS LA ESQUEMA ESTÁ RECIBIENDO PROTECCIÓN.
- CLIENTE: - PENDIENTE LA UBICACIÓN DE LA FUENTE A 1.80 DE UNA ESTACIÓN.
- PROTECCIÓN DE CRISTALES / PISOS. / SE ANEXIA A ESTRUCTURA METÁLICA.

DISTANCIA Y CORRIENTE PARA TRABAJOS DE INSTALACIÓN

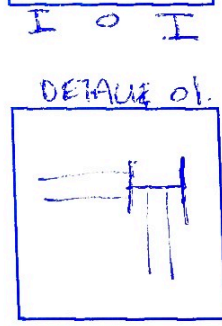
110 V 220 V GENERADOR



CABINA
← 1.12 EXT.



↑ 1.40 EXT.
↓



BOTONERAS

- PEDESTAL
- SOBREPUESTAS
- DISTANCIA APROXIMADA
- ELEVADOR Y UNIDAD HIDRÁULICA P.B. A 3.00 MTS.
- EMPOTRADAS
- CANALIZADAS POR TECNORAMPA VERIFICAR CON CLIENTE

EN CASO DE NO ESTAR EL ENCARGADO LAS PERSONAS QUE PUEDAN RECIBIR Y TOMAR ALGUNA DECISIÓN DEL EQUIPO A INSTALAR SON:

NOTA:
PARA PODER EMPEZAR CON LA INSTALACIÓN, LA OBRA CIVIL Y ELÉCTRICA DEBEN ESTAR TERMINADOS, ASÍ COMO TENER LIBRE EL ACCESO AL ÁREA DE INSTALACIÓN. EN CASO DE NO CUMPLIR CON LO ANTERIOR SE LE ASIGNARÁ OTRA FECHA DE INSTALACIÓN DE ACUERDO A LAS FECHAS DISPONIBLES, SEGÚN LA PROGRAMACIÓN DE ESTE MOMENTO.
CONFIRMO ESTAR ENTERADO DEL PROCEDIMIENTO DE ORDEN DE PRODUCCIÓN.

PERSONAS ASIGNADAS PARA RECEPCIÓN DE EQUIPO

NOMBRE: _____ TELÉFONO 1): _____
CONTACTO 2): _____ TELÉFONO 2): _____

TECNORAMPA

ACEPTO Y CONOZCO LAS CARACTERÍSTICAS Y ACABADOS DEL EQUIPO A INSTALAR

NOMBRE Y FIRMA DEL CLIENTE