

**TecnoRampa**  
SINERGIA EN TECNOLOGÍA Y SERVICIOS

DIRECCION:  
AUTOPISTA  
MEXICO-QUERETARO  
KM 175+494 COLONIA  
EL SAUZ BAJO

TEL: 01 427 272 40 41

CONDICIONES DE ENVIO DEL EQUIPO

CABINA: DESARMADA

COLUMNAS:

DIMENSIONES DE VANO:

COLOR DEL EQUIPO

EQUIPO: SILVER METALLIC

ACABADOS: CRISTAL CLARO - ESMERILADO

TIPO DE ALIMENTACION

UNIDAD HIDRÁULICA 3HP

BIFASICA 220 VAC

TUBERIA - DELGADA

COMPLEMENTOS

BOTONERAS EMPOTRADAS

DESCRIPCION DEL EQUIPO:

ELEVADOR CREW EVOLUTION

CARGA 500 KG

RECORRIDO: 6.85M

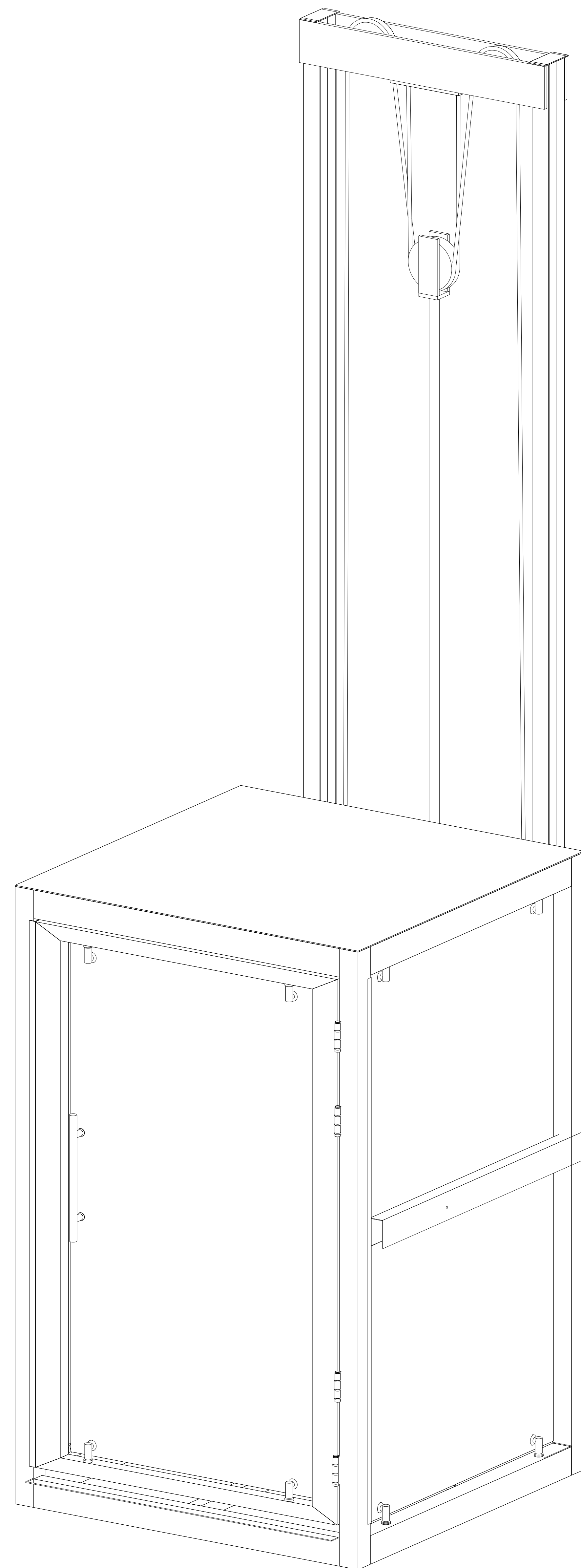
ESTACIONES: 3

VENDEDOR: ING. MAURICIO COMPAGNY B.

RAZON SOCIAL: CORPORATIVO  
EMPRESARIAL MEXIQUENSE Y ASOCIADOS  
JASA S.A. DE C.V.  
NO. DE CLIENTE: 25514-17018

FECHA: 05/11/2021

FIRMA DE CONFORMIDAD DEL CLIENTE:

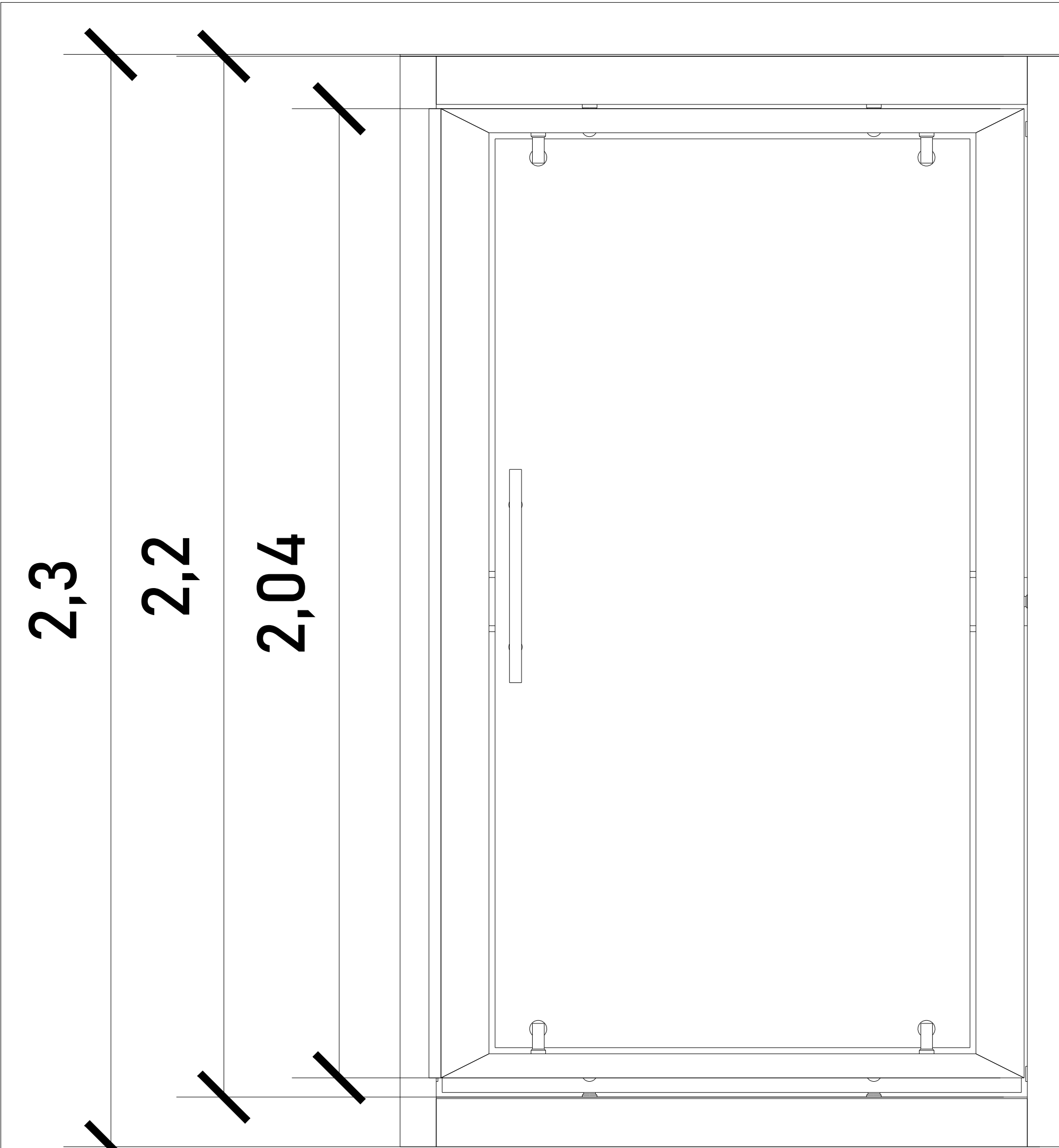


*fler70e*





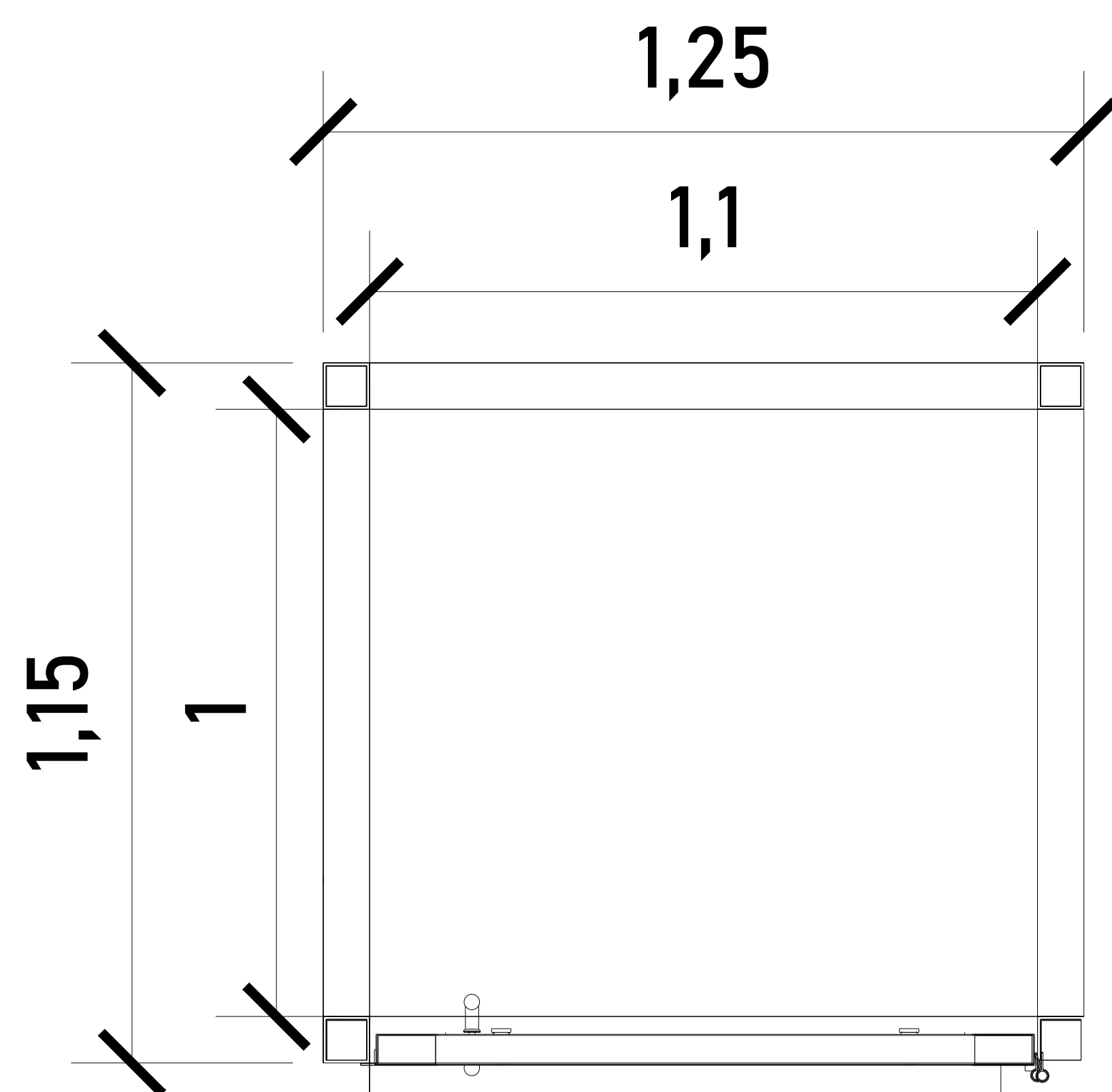




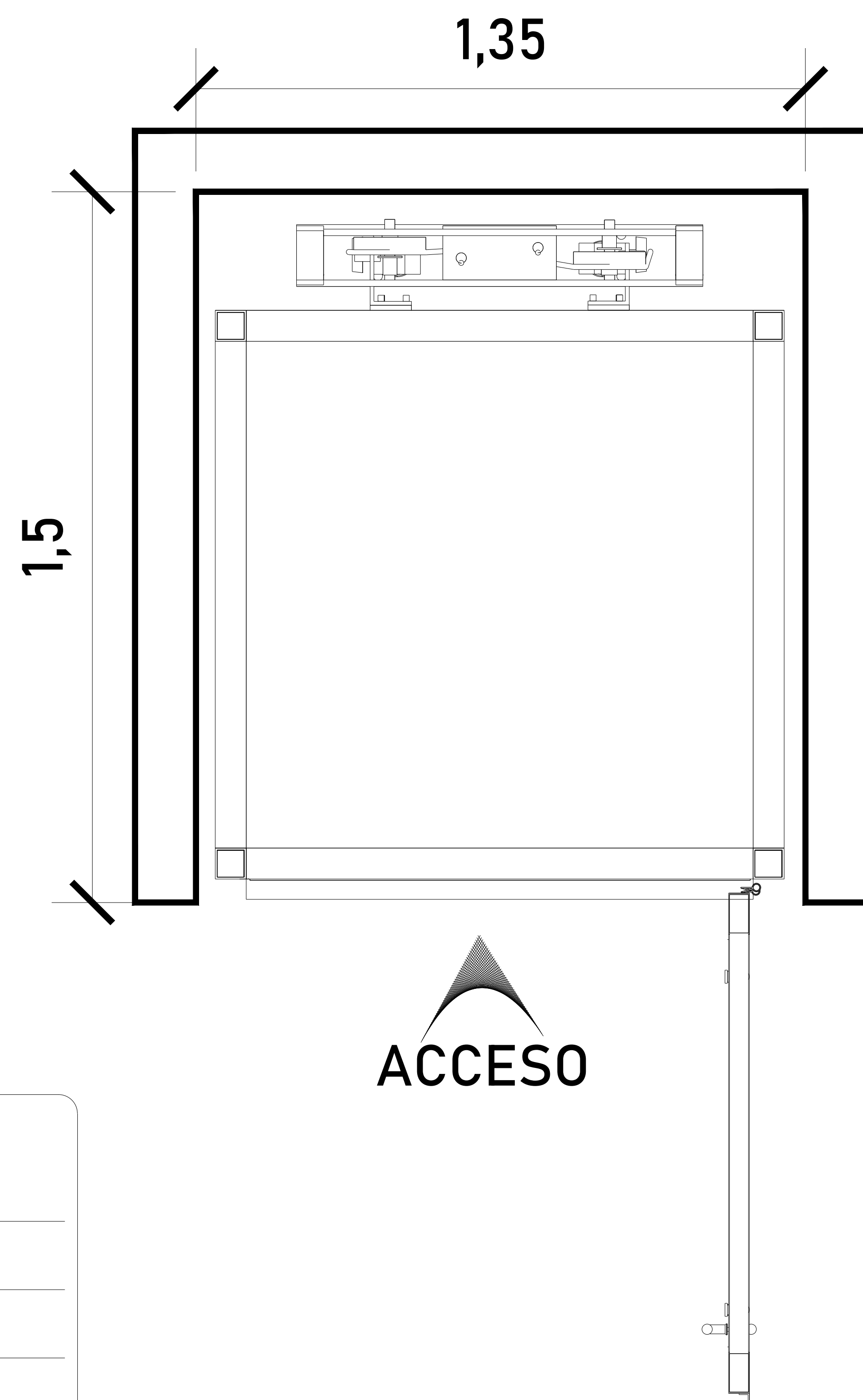
CABINA (VISTA EN FRONTAL)

ALTURAS DEL EQUIPO:

ALTURA CABINA	2.30 M
ALTURA DE PUERTA	2.04 M
ALTURA INT. DE CABINA	2.20 M



ACCESO  
CABINA (VISTA EN PLANTA)




ACCESO Y ABATIMIENTO

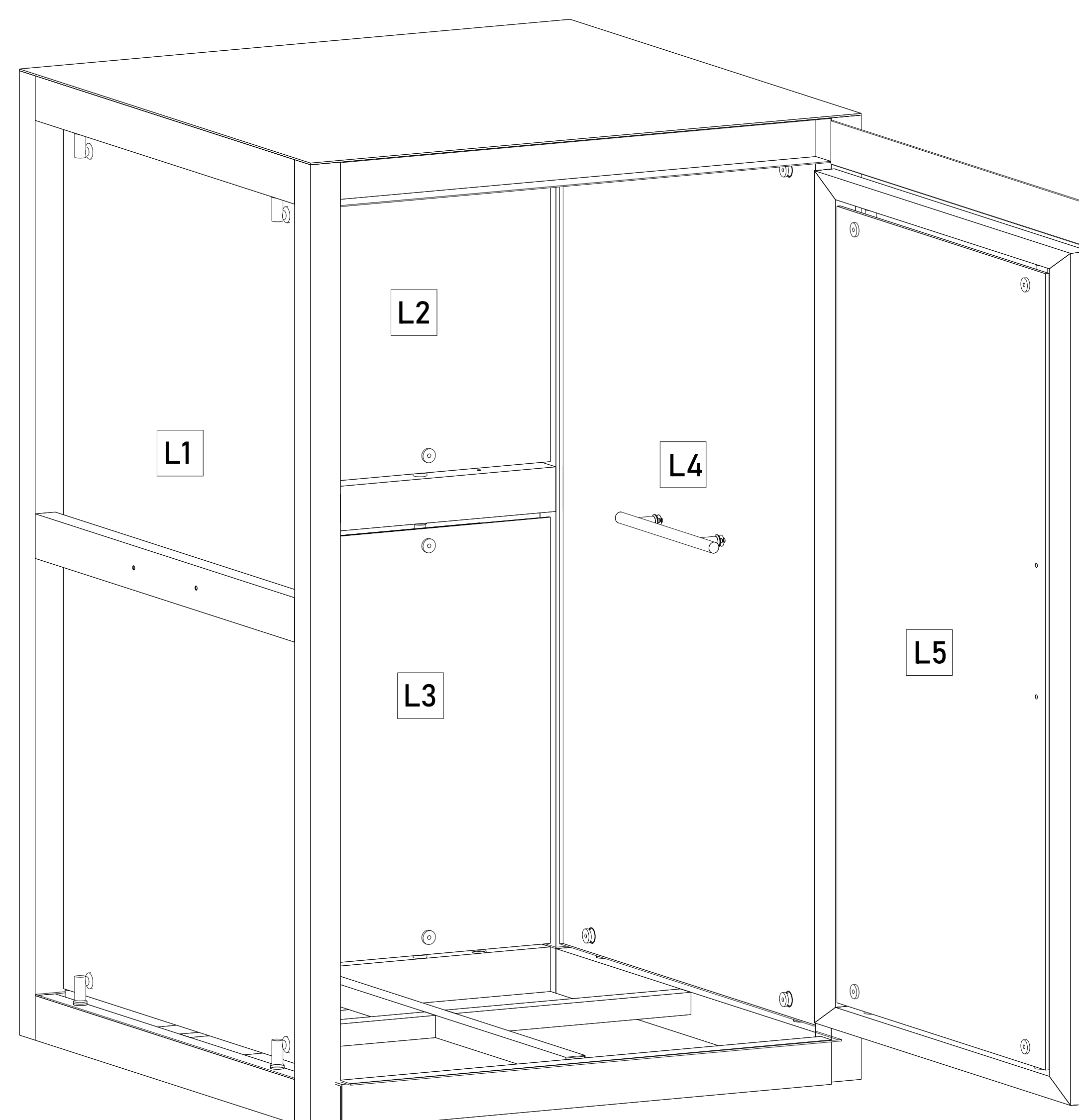
DIMENSIONES DE ACCESO

DIMENSIÓN DE PUERTA	1.10 M
DIMENSIÓN DE ACCESO LIBRE	1.04 M

PESTAÑA DE ACCESO



CABINA (VISTA LATERAL)



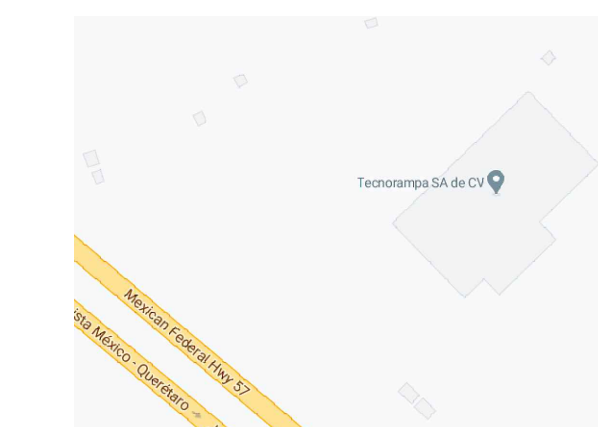
ACABADOS

ACABADOS DEL EQUIPO:

L1	CRISTAL CLARO
L2	CRISTAL ESMERILADO
L3	CRISTAL ESMERILADO
L4	CRISTAL CLARO
L5	CRISTAL CLARO


Para el acceso se tiene una pestaña de 5cm, por lo tanto se pide que el área del elevador este nivelado y a plomo en cada una de sus estaciones.

CROQUIS DE LOCALIZACIÓN:



UBICACION  
Carretera Federal México-Querétaro

ORIENTACION:



NOTAS GENERALES

TABLA DE MODIFICACIONES:

NO.	FECHA	FECHA

EMPRESA: **TecnoRampa**  
SOLUCIONES EN MOVILIDAD Y ACCESIBILIDAD

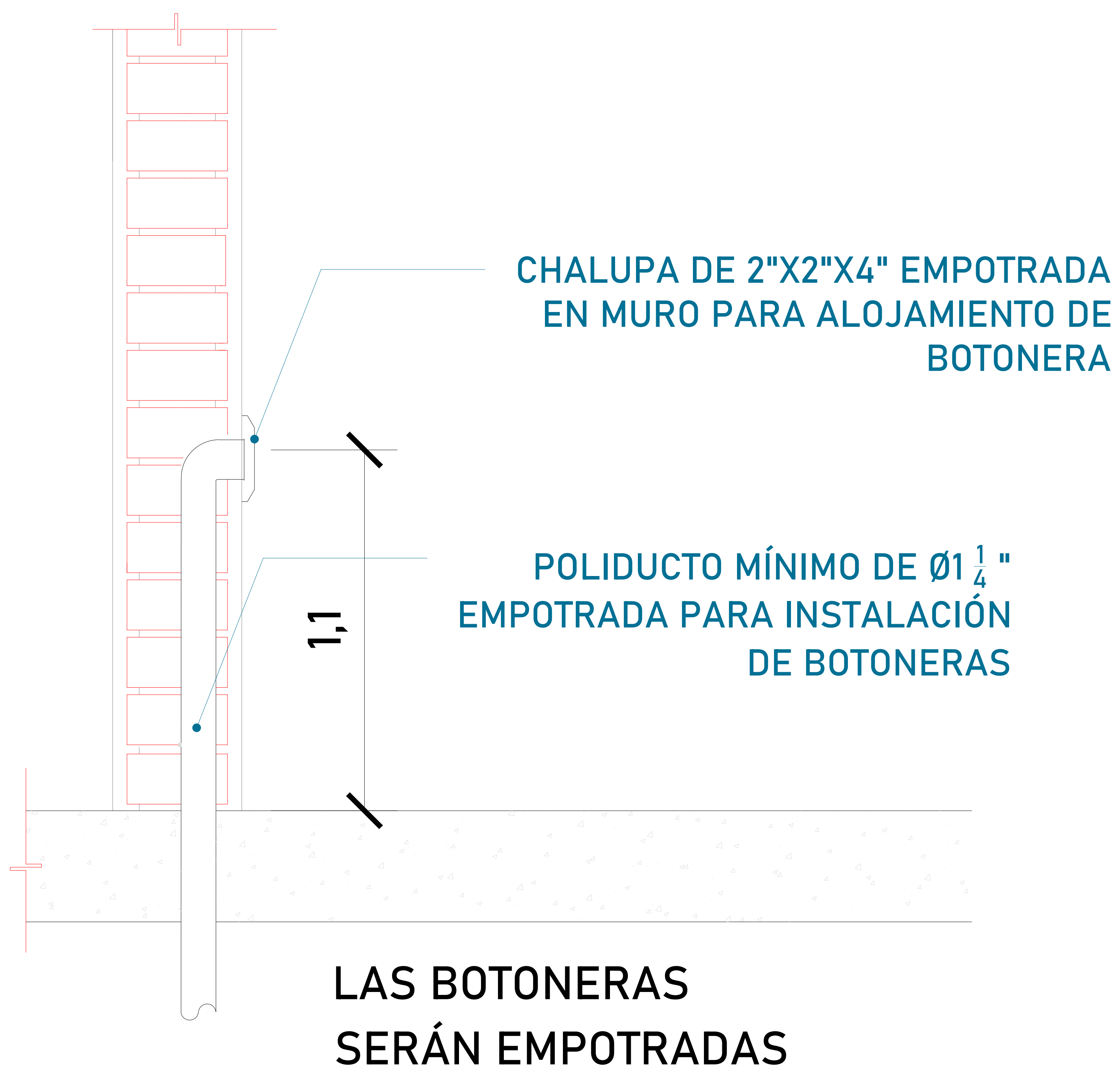
RAZÓN SOCIAL: **"CECM BMW AGUASCALIENTES"**

VOBO:                      VENDEDOR:  
FECHA:                      ELEVADOR:

PLANO: **DIMENSIONES DE EQUIPO**                      CLAVE: **A-3**







Para que las botoneras queden empotradas se solicita al cliente tener un poliducto de  $\text{Ø}1 \frac{1}{4}$  " por donde se quiere tener las botoneras de llamado del equipo Tecnorampa. Esta canalización rematan a la caja de control electrico (espacio designado para el motor del elevador)

DESCRIPCIÓN DE UNIDAD HIDRAULICA 3HP	
ALIMENTACION	220 VCA
NUMERO DE FASES	2
AMPERS DE CONSUMO	16
WATSS DE CONSUMO	2.2 KW
TIPO DE ACEITE	ISO 68

TABLA DE CALIBRES	
CALIBRE	DISTANCIA
8 AWG	0-10M
6 AWG	11-15 M
- (CONTEMPLAR CALCULO)	16- EN ADELANTE

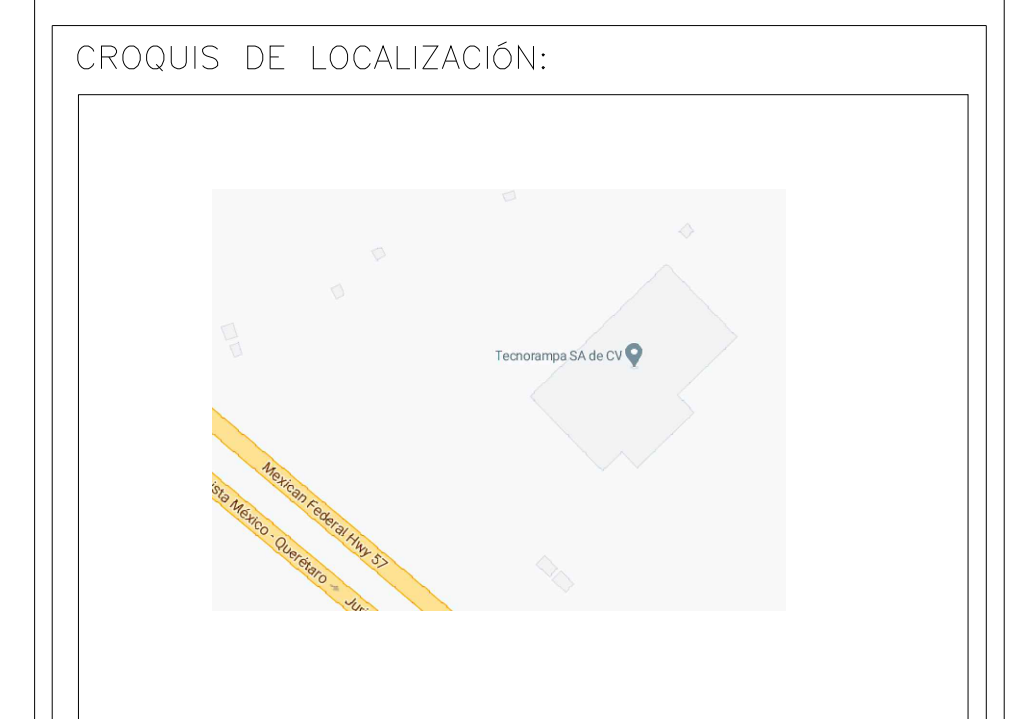


El motor del equipo Tecnorampa, debe estar protegido del polvo y agua o cualquier sustancia que pudiera contaminar el aceite por eso se solicita un nicho de 0.85mx0.65mx2.00m para su resguardo.

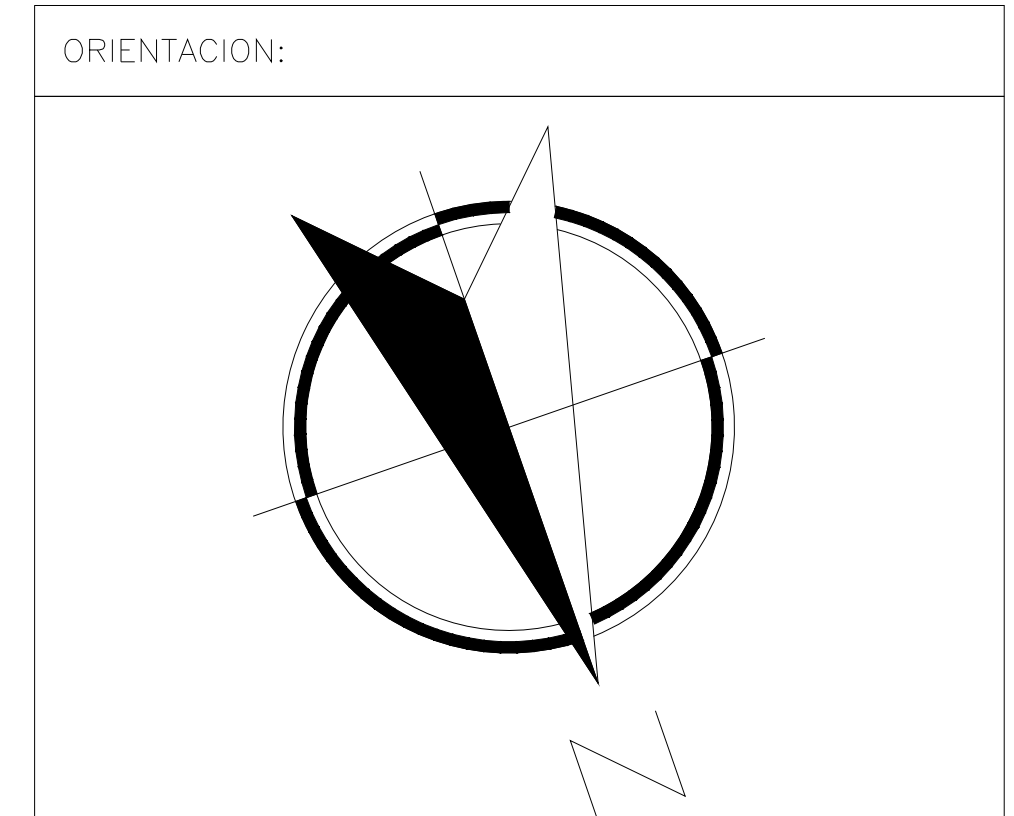
El cliente suministra, instala y energiza centro de carga con alimentación bifásica a 220V. Neutro y tierra física e interruptor termomagnético de 2x30 Amp exclusivo para el elevador.

Por seguridad no deberá ser manipulado por personal no autorizado

\*Al hacer caso omiso de las indicaciones ya dictadas y tenga alguna falla el equipo, Tecnorampa no se hará responsable de estas, además de que el año de garantía no tendría cobertura para estos daños.



UBICACION  
Carretera Federal México-Querétaro



NOTAS GENERALES

TABLA DE MODIFICACIONES:		
NO.	FECHA	FECHA

EMPRESA: **TecnoRampa**  
 RAZÓN SOCIAL: **"CECM BMW AGUASCALIENTES"**  
 VOBO: \_\_\_\_\_ VENDEDOR: \_\_\_\_\_  
 FECHA: \_\_\_\_\_ ELEVADOR: \_\_\_\_\_  
 PLANO: **ALIMENTACIÓN Y BOTONERAS** CLAVE: **A-5**





