

AUTOPISTA MÉXICO - QUERÉTARO  
 Km 175 + 494 EL SAUZ BAJO PEDRO ESCOBEDO  
 TEC080710M22  
 Tels.:(427) 272-4041 / 272-8119

ventas@tecnorampa.com.mx  
 4272728119  
 LADA SIN COSTO:  
 800 623 0332

Nº 20227

NOMBRE DEL CLIENTE: DOBLE I DOBLE E SA DE CV FECHA: 12° ENERO - 22  
 RAZÓN SOCIAL: DNA. RAMÓN DELGADO  
 DIRECCIÓN DE INSTALACIÓN: CALLE PEMEX No 661 INFONAVIT TIERRE VEVAZQUEZ, CD. IMAZ  
 REFERENCIA DE DIRECCIÓN: CUHUATZUCAN. EN UN COSTADO DE PUENTE DE LA  
CALLE ARIZONA. TELÉFONO: 656 569 5729 CORREO: \_\_\_\_\_

DESCRIPCIÓN DEL LUGAR / ACCESOS DE INSTALACIÓN: ESPACIO AMPLIO PARA INSTALAR  
ACCESO FACIL (2) RAMPAS TR ELEVADOR 7000 lb.

ACCESO DE EQUIPO DESARMADO  ARMADO  EQUIPO DE SEGURIDAD ESPECIAL  
 COLUMNAS LARGAS  CORTAS  ZAPATOS  CHALECO  LENTES  CASCO   
 No. PARTES  OTRO \_\_\_\_\_

CONDICIONES PARA INGRESAR: \_\_\_\_\_

DOCUMENTOS: \_\_\_\_\_

AVANCE ACTUAL DE LA OBRA: \_\_\_\_\_ %

DESCRIPCIÓN DEL EQUIPO: 2 Rampas DE ESTACIONAMIENTO TR ELO 7000

<b>CLASIFICACIÓN</b>		<b>TIPO DE CABINA</b>			
CARGA <input type="checkbox"/>	CAMILLAS <input type="checkbox"/>	MEDIDA 1.10 M <input type="checkbox"/>	ELEVACIÓN <u>2.10mts.</u>		
DISCAPACITADOS <input type="checkbox"/>	TIJERAS <input type="checkbox"/>	SEMICOMPLETA (SIN TECHO 2.10 M) <input type="checkbox"/>	ESTACIONES _____		
AUTOS <input checked="" type="checkbox"/>	UNDER RAMP <input type="checkbox"/>	COMPLETA 2.10 M <input type="checkbox"/>	CAPACIDAD DE CARGA <u>7000 lb.</u>		
			UNIDAD HIDRÁULICA <u>2 HP.</u>		

DIMENSIÓN DE FOSO: \_\_\_\_\_  
 LARGO \_\_\_\_\_  
 ANCHO \_\_\_\_\_  
 PROFUNDIDAD \_\_\_\_\_

ELEVADORES DE TIJERA, 45 CM   
 ELEVADORES DE 2 COLUMNAS, 20 CM   
 ELEVADORES DE 4 COLUMNAS, 45 CM   
 DIMENSIÓN DE CABINA INTERIOR LARGO \_\_\_\_\_ ANCHO \_\_\_\_\_

NOTA: FIRME DE CONCRETO DE 15 CM DE ESPESOR CON RESISTENCIA DE 250 KG/CM<sup>2</sup>. ARMADO CON MALLA ELECTROSOLDADA

COMPONENTES EXTRA \_\_\_\_\_

**TRABAJOS PENDIENTES DE REALIZAR:**

<b>CLIENTE:</b>	SI NO	<b>TECNORAMPA</b>
FOSO	<input type="checkbox"/> <input type="checkbox"/>	GUÍA MECÁNICA <input checked="" type="checkbox"/>
INSTALACIÓN ELÉCTRICA	<input type="checkbox"/> <input type="checkbox"/>	SOLICITUDES ADICIONALES _____
CANALIZACIÓN DE BOTONERAS	<input type="checkbox"/> <input type="checkbox"/>	_____

**ALIMENTACIÓN ELÉCTRICA**

INSTALACIÓN ELÉCTRICA MONOFÁSICA A 110 VAC CON NEUTRO Y TIERRA FÍSICA  **TUBERÍA**  
 INSTALACIÓN ELÉCTRICA BIFÁSICA A 220 VAC CON NEUTRO Y TIERRA FÍSICA  SI  TUBERÍA  DELGADA   
 INSTALACIÓN ELÉCTRICA TRIFÁSICA A 220 VAC CON NEUTRO Y TIERRA FÍSICA  NO  CANALETA  GRUESA

**ESTADO DE LA INSTALACIÓN ELÉCTRICA**

INSTALADA  NO INSTALADA   
 ACCESORIOS EXTRAS COSTOS

**RESPONSABLE DE LA OBRA ELÉCTRICA**

ACEPTO COSTO ADICIONAL: \_\_\_\_\_

\_\_\_\_\_  
 NOMBRE Y FIRMA

\_\_\_\_\_  
 FECHA DE TÉRMINO

\_\_\_\_\_  
 FIRMA

**ACABADO DE ELEVADOR**

<b>COLORES</b>	<u>Rampas TR Elevacion Infa.</u>	<b>CRISTAL</b>
BLANCO <input type="checkbox"/>	SILVER METALLIC <input type="checkbox"/>	METAL DESPLEGADO <input type="checkbox"/>
AZUL/GRIS <input type="checkbox"/>	PANTONE <input type="checkbox"/>	LÁMINA PINTOR <input type="checkbox"/>
AZUL/BLANCO <input type="checkbox"/>	ALUCOBOND COLOR <input type="checkbox"/>	OTRO _____
CÓDIGO _____		CLARO <input type="checkbox"/>
		TINTEX <input type="checkbox"/>
		ESMERILADO <input type="checkbox"/>

SOLICITUD ADICIONAL: \_\_\_\_\_

ACEPTO Y CONOZCO LAS CARACTERÍSTICAS Y ACABADOS DEL EQUIPO A INSTALAR

Jesús A. Benítez  
 TECNORAMPA

Martha Alvarado  
 NOMBRE Y FIRMA DEL RESPONSABLE



**NOTA**

**Nº 20227**

SE PODRÁN INSTALAR CONTROLES INTERNOS EN LOS EQUIPOS COMO OPCIONAL AL CLIENTE Y DE ACUERDO A LA APLICACIÓN DEL EQUIPO PREVIAMENTE SOLICITADOS EN CASO DE REQUERIRLOS BAJO RESPONSABILIDAD DEL CLIENTE, QUEDANDO EL PROVEEDOR LIBRE DE ALGÚN RECLAMO FUTURO.

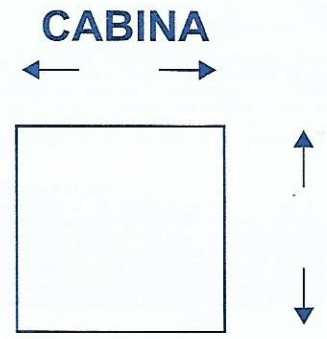
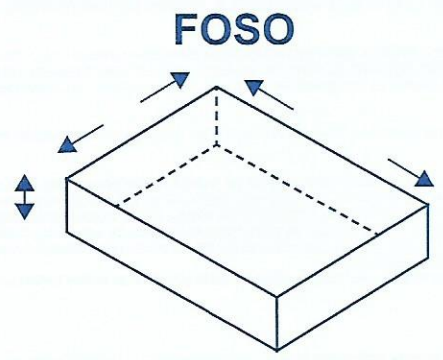
**NOTA**

REVISE Y APRUEBO CADA UNO DE LOS PUNTOS QUE TRATA ESTE DOCUMENTO REFERENTE AL EQUIPO A INSTALAR, POR LO TANTO ESTOY CONFORME CON LAS ESPECIFICACIONES QUE EL PROVEEDOR DE TERMINA, QUEDANDO LIBRE DE ALGÚN RECLAMO O CONDICIÓN QUE LE PRESIONE A CUBRIR EL COSTO O RESTAURAR ALGUNA PARTE DEL EQUIPO QUE SE HALLA INSTALADO A PETICIÓN DEL CLIENTE.


**OBSERVACIONES GENERALES:** Pompas TR EVO 7000 LB. 2 PIZZAS  
CARCASE NORMAL, CONEXION A MURO.  
SIMILAR A LAS ANTERIORES. EL CLIENTE YA TIENE  
DISFRAZAS.

**DISTANCIA Y CORRIENTE PARA TRABAJOS DE INSTALACIÓN**

110 V       220 V       GENERADOR



**INFORMACIÓN DE UNIDAD HIDRÁULICA**



**BOTONERAS**

PEDESTAL   
SOBREPUESTAS

EMPOTRADAS  
 CANALIZADAS POR TECNORAMPA

DISTANCIA APROXIMADA \_\_\_\_\_  
ELEVADOR Y UNIDAD HIDRÁULICA \_\_\_\_\_

**EN CASO DE NO ESTAR EL ENCARGADO LAS PERSONAS QUE PUEDAN RECIBIR Y TOMAR ALGUNA DESICIÓN DEL EQUIPO A INSTALAR SON:**

LIC. EULICIA ENRIQUETA (TEL. 656 300 03 80)  
ING. DAMEN DELGADILLO (TEL. 656 625 75 25)

**NOTA:** PARA PODER EMPEZAR CON LA INSTALACIÓN, LA OBRA CIVIL Y ELÉCTRICA DEBEN ESTAR TERMINADOS, ASÍ COMO TENER LIBRE EL ACCESO AL ÁREA DE INSTALACIÓN. EN CASO DE NO CUMPLIR CON LO ANTERIOR SE LE ASIGNARÁ OTRA FECHA DE INSTALACIÓN DE ACUERDO A LAS FECHAS DISPONIBLES, SEGÚN LA PROGRAMACIÓN DE ESTE MOMENTO.  
CONFIRMO ESTAR ENTERADO DEL PROCEDIMIENTO DE ORDEN DE PRODUCCIÓN.

**PERSONAS ASIGNADAS PARA RECEPCIÓN DE EQUIPO**

NOMBRE: \_\_\_\_\_ TELÉFONO 1): \_\_\_\_\_  
CONTACTO 2): \_\_\_\_\_ TELÉFONO 2): \_\_\_\_\_

ACEPTO Y CONOZCO LAS CARACTERÍSTICAS Y ACABADOS DEL EQUIPO A INSTALAR  
JESÚS A. BENTÍZ  
TECNORAMPA

YIBETH ALVARADO  
NOMBRE Y FIRMA DEL CLIENTE