

Hipólito Glez
 Revisado
 17/Nov/2022

[Handwritten signature]

Tecno Rampa
INDUSTRIAS DE EQUIPOS Y ACCESORIOS

DIRECCION: AUTOPISTA
 MEXICO-QUERETARO KM
 175+494 COLONIA EL
 SAUZ BAJO

TEL: 01 427 272 40 41

DESCRIPCIÓN DEL EQUIPO:

CARGA-SEMICOMPLETA

CARGA 2500 KG

RECORRIDO: 4.70M

UNIDAD HIDRÁULICA: 10 HP

ESTACIONES: 2

VENDEDOR: ARQ. SALVADOR SILVA S.

RAZON SOCIAL: FLEX N GATE MEXICO

NO. DE CLIENTE: 27847-20652

FECHA: 24/10/2022

FIRMA DE CONFORMIDAD DEL CLIENTE:

TIPO DE ALIMENTACION

TRIFASICA 220 VAC

TUBERIA - GRUESA

BOTONERA CANALIZADA POR TECNORAMPA

COMPLEMENTOS

- IMSS, INE, COVID, CURSO DE INDUCCION.
- ALTURA DE CABINA 3.50M LIBRES.
- CON PUERTAS HIDRAULICAS EN EXTERIOR.
- GENERADOR.
- BOTONERAS CANALIZADAS POR TECNORAMPA.
- BOTONERA TIPO BANANA.
- DISTANCIA ENTRE ELEVADOR Y U.H. 5.00M.
- CON SENSOR DE CORTINA.

CONDICIONES DE ENVIO DEL EQUIPO

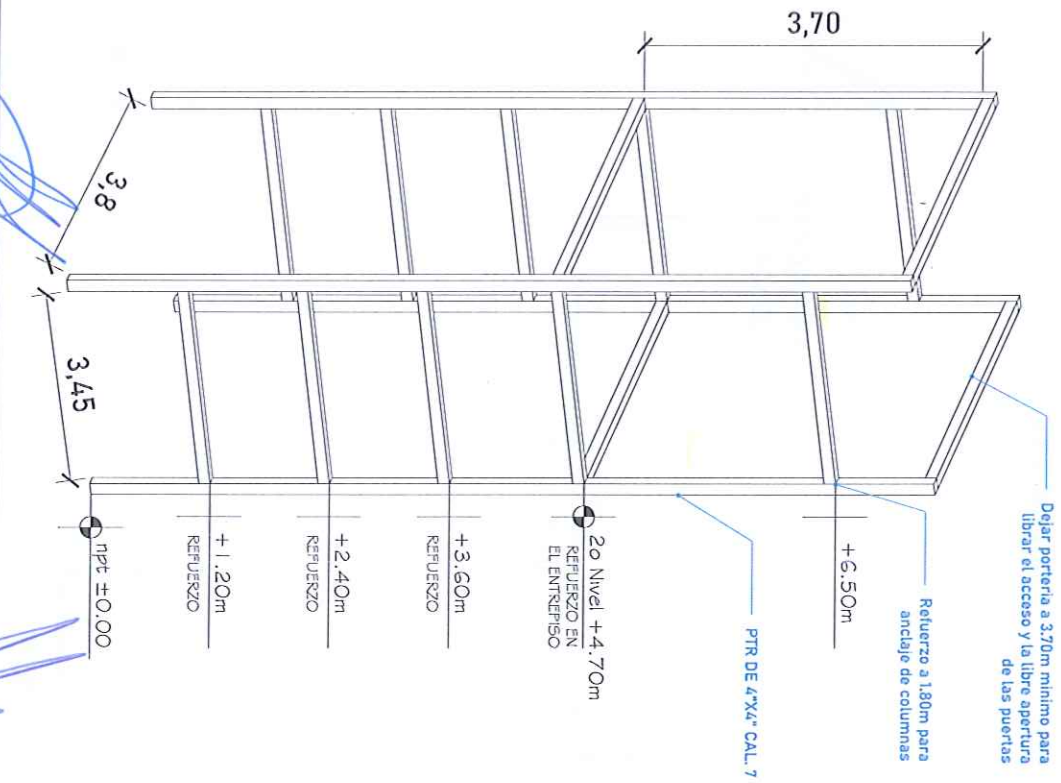
CABINA: DESARMADA

COLUMNAS: EN DOS PARTES

DIMENSIONES DE VANO:

COLOR DEL EQUIPO: SILVER METALLIC

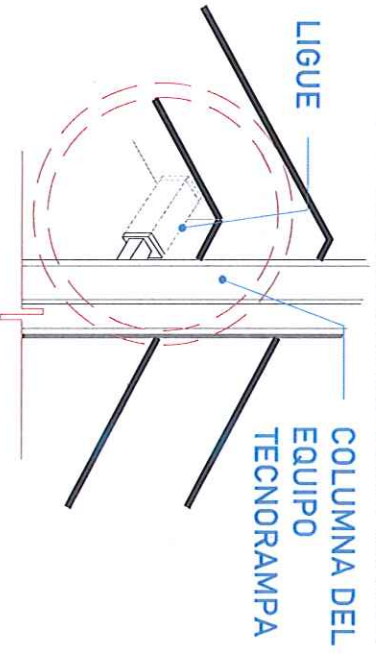
ACABADO: METAL DESPLEGADO



Para la estabilidad del equipo Tecnorampa deberá ser anclado aun cierto numero de refuerzos estos serán de acuerdo al recorrido del equipo y a los distintos niveles que se tengan.

En la ultima estación nuestras columnas tienen un sobrepaso de 1.80m por lo tanto se solicita un refuerzo a esa altura.

Del lado del acceso se sugiere una porteria de 2.30m de altura libre despues de la segunda estacion, esta altura es necesaria para poder abrir sin inconvenientes la puerta. Esta estructura no esta considerada dentro del foso.




Las columnas del equipo Tecnorampa se ligan a distintas alturas por eso se solicitan los refuerzos, estos son puestos por el cliente.

ALTURA DE COLUMNAS	
Foso	0.60m
Recorrido	4.70m
Sobre paso	1.80m
Total	7.10m


Revisado
Hipoalto Gtez
17/06/2022

552



ORDEN DE LABORACION
Carretera Federal Mexico-Querétaro

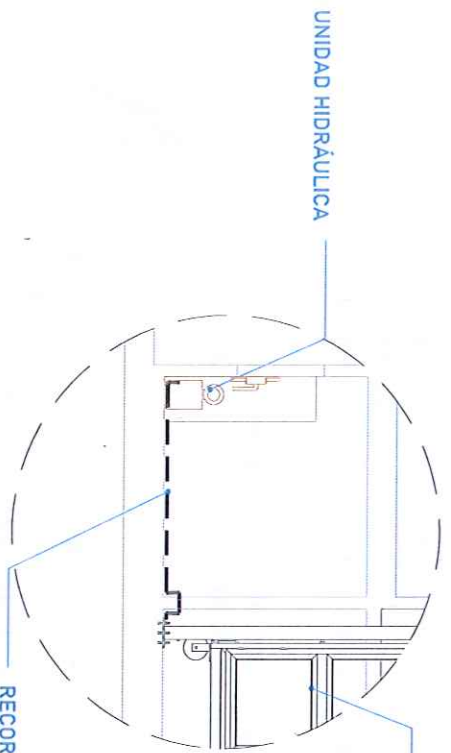
DISEÑADOR



NOTAS GENERALES

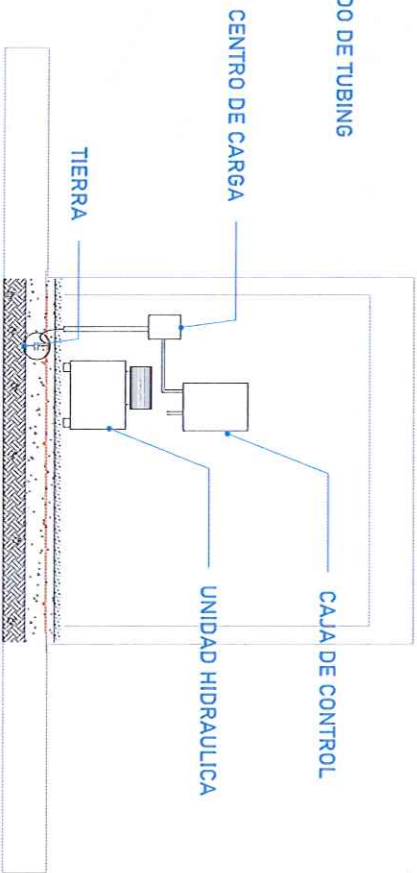
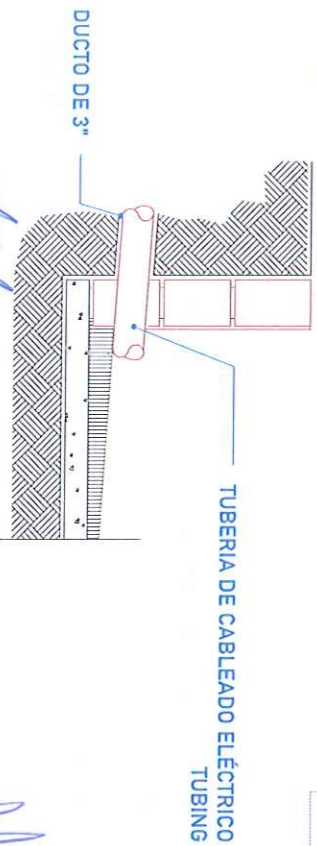
TABLA DE MODIFICACIONES		
NO.	DESCRIPCION	FECHA

Tecnorampa
DIRECCION: ...
FACILIDAD: ...
VIAJOS: ...
PROYECTO: ...
CLIENTE: ...
DISEÑO: ...
CALIFICACION: ...
A-3



El tubing que es la conexión del mecanismo del elevador a la Unidad Hidráulica, donde pasa el aceite. No tiene que tener una distancia máxima de 5.00m lineales.

Para la alimentación del equipo se requiere una Unidad Hidráulica se solicita que este motor este lo mas cerca posible del equipo, por lo tanto se solicita al cliente tener un ducto de 3" para poder pasar ahí el tubing y los cables para la botoneras

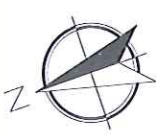


La imagen es solamente ilustrativa.

ORGANO DE OPERACION

ORGANIZACION
Corrección Federal México-Queretaro

DEFINICION



NOTAS GENERALES

LISTA DE MODIFICACIONES		
NO.	DESCRIPCION	FECHA

DEFINICION	TecnoRampe
RAZON SOCIAL	FASE N. dentro del proyecto
USUARIO	YANILCENI TECNOLOGIA
PROYECTO	YANILCENI TECNOLOGIA
FECHA	17/NOV/2022
PROYECTO Y UNIDAD HIDRAULICA	A-5

Hipólito Gtez
Revisado
17/NOV/2022

PUERTA EXTERIOR

El elevador cuenta con una puerta que viaja junta con este.
Por tal situación se recomienda la colocación de una protección en cada una de las estaciones.
Tomar en cuenta que se tendrá que respetar las dimensiones de la puerta del elevador.

PRECAUCIONES

No operar el elevador cuando exista fuga de fluido hidráulico.
Respetar las indicaciones sin sobrepasar su capacidad de peso 2500kg.
No operar el equipo, sin antes haber sido entregado por un personal asignado de la empresa Tecnorampa.
No utilizar el elevador en casos de incendio.
No operar el elevador en caso de que los cables de acero se encuentren deshilados.

REQUISITOS DE INSTALACION


- 1.- El foso estará en óptimas condiciones
 - a) No encharcamientos
 - b) No objetos ni materiales dentro
 - c) Acceso libre al area de instalación
- 2.- Se necesita energía a 220V, para conectar una maquina de soldar a 2 fases, capacidad de consumo de 60 Amp
*En dado caso de no contar con la alimentación, contacte a su vendedor para dar solución.
- 3.- La obra civil (foso y refuerzos) debera estar lista en la fecha programada de su instalación.
- 4.- Considerar el espacio de accesos y vanos en sitio para

OPORTUNIDAD DE LOCALIZACION



Ubicación
Carretera Federal Mexico-Querétaro

ORIENTACION



NOTAS GENERALES

TABLA DE MODIFICACIONES

NO.	DESCRIPCION	FECHA

EMPRESA **TecnoRampa**

RAZON SOCIAL **PLUK M GATE MEXICO**

CODIGO

VENDEDOR

AREA MANEJO DE MAQUINARIA

OPERADOR

PLANO

COMPLEMENTOS

CLAVE

A-6

Hipólito Glez
Revisado
17/Nov/2022

[Handwritten signature]

