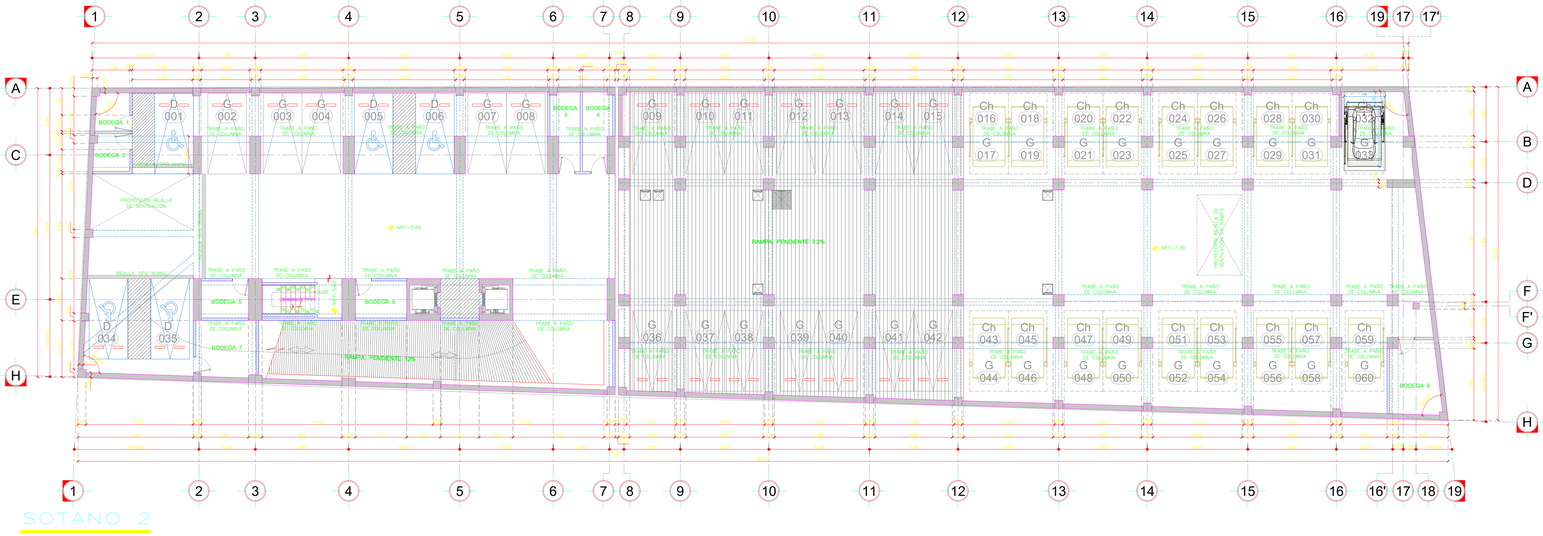


SOTANO 2

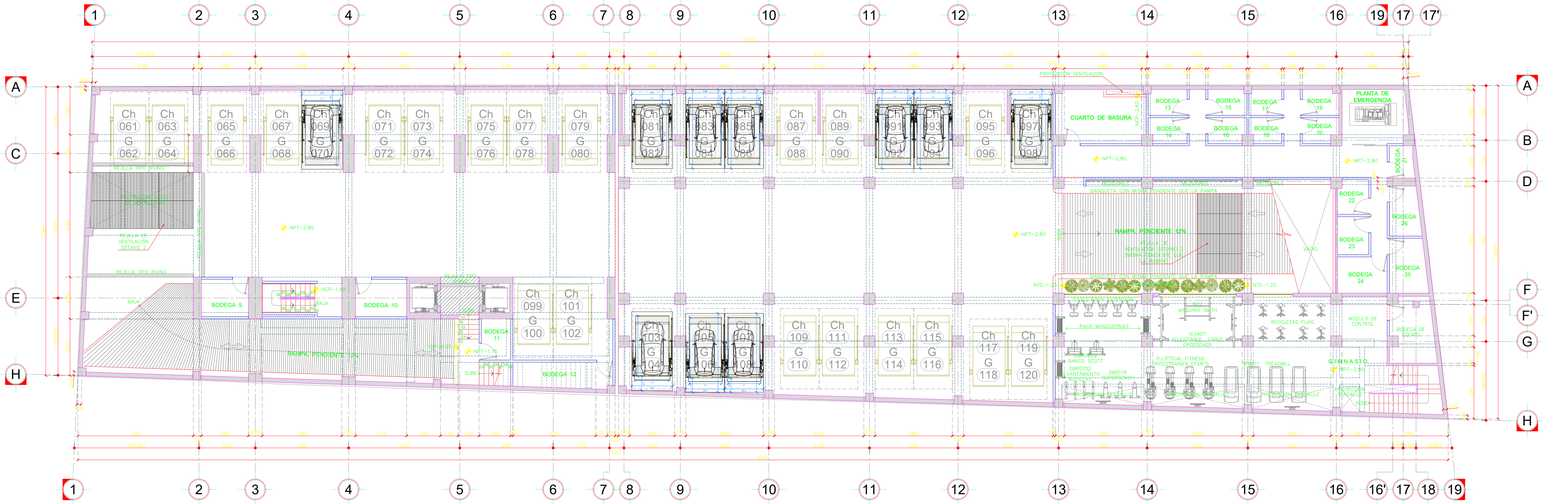


SOTANO 1

SIMBOLOGIA DE MUROS EN PLANTA

- MUROS O COLUMNAS DE CONCRETO
- MUROS DE TABIQUE INDUSTRIAL
- MUROS DE TABLAROCA

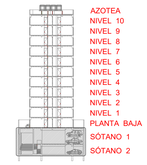


CORTE ESQUEMÁTICO

PLANTAS ARQUITECTÓNICAS
SÓTANO 2 y SÓTANO 1

1 : 125 METROS

ABRIL / 2020

A - 01

NOMBRE DEL PROYECTO:
15490 - 27421
SAN ISIDRO 143

TecnoRampa
SINERGIA EN TECNOLOGÍA Y SERVICIOS

CONTENIDO:
RAMPAS PARKING LIFT

VENDEDOR A CARGO:
LIC. LUIS FRANCISCO VILLA E.

ÁREA A CARGO DE DISEÑO:
INGENIERÍA DEL PRODUCTO

DIRECCIÓN DE INSTALACIÓN:

OBSERVACIONES:

SIMBOLOGÍA:

TABLA DE MODIFICACIONES:

| NO. | DESCRIPCIÓN | FECHA |
|---|---|---|
| 0 | SEMBRADO | 19/12/2024 |
| | | |
| | | |
| | | |
| | | |
| | | |
| | | |

Y´

NOTA:

1.- ANCLAJE DE COLUMNAS A BASE DE TAQUETES EXPANSIVO DE $\frac{3}{4}$" x 4 $\frac{3}{4}$"

2.- CANALIZACIÓN CONTACTO Y CLAVIJA DE MEDIO GIRO A PAÑO DE INICIO DE EQUIPO.

OBRA CIVIL PARA EL ANCLAJE DEL EQUIPO

3.- FIRME DE CONCRETO DE 15CM CON UNA RESISTENCIA F´C 250KG/CM2 ARMADA CON MALLA ELECROSOLDADA DE 6.6.10.10

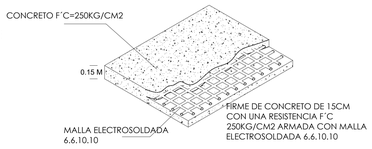


FIRME DE CONCRETO

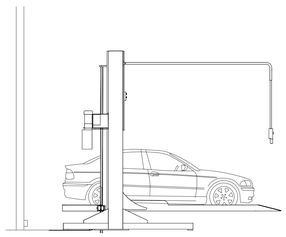

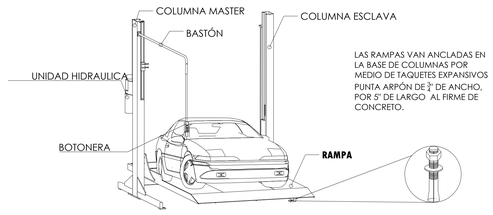


LAS RAMPAS VAN ANCLADAS EN LA BASE DE COLUMNAS POR MEDIO DE TAQUETES EXPANSIVOS PUNTA ARPÓN DE $\frac{3}{4}$" DE ANCHO, POR 5" DE LARGO AL FIRME DE CONCRETO.

DESCRIPCIÓN DE EQUIPO

| EQUIPO | DIMENSIONES | COLOR | U.H. | CARGA | DISTANCIA DE RESGUARDO | ALTURA DE LEVANTE | # DE EQUIPOS |
|---|---|---|---|---|---|---|---|
| PARKING LIFT INDIVIDUAL | 2.10 x 3.75 m | PLATAFORMA: GRIS COLUMNAS: GRIS | 3HP @ 220V | 7,000 LB | 0.90 m | 1.85 m | 5 |
| PARKING LIFT INDIVIDUAL | 2.00 x 3.75 m | PLATAFORMA: GRIS COLUMNAS: GRIS | 3HP @ 220V | 7,000 LB | 0.90 m | 1.85 m | 6 |
| | | | | | | | |
| | | | | | | | |
| | | | | | | | |
| | | | | | | TOTAL DE RAMPAS | 11 |