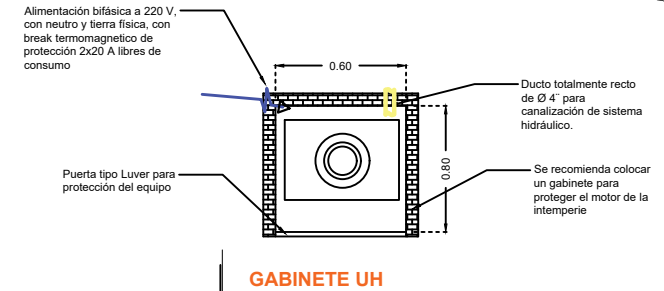
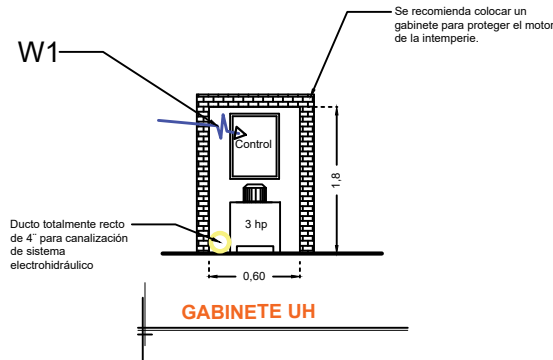


**DESCRIPCIÓN**

**W1-** ALIMENTACIÓN BIFÁSICA A 220 V, CON NEUTRO Y TIERRA FÍSICA, CON BREAK TERMOMAGNETICO DE PROTECCIÓN 2 X 20 A LIBRES DE CONSUMO

-BOTONERA CANALIZADA POR TECNORAMPA

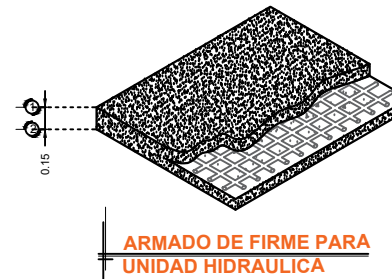
-DISTANCIA ENTRE ELEVADOR Y UNIDAD HIDRAULICA 2.00M



NOTA:

**BOTONERAS CANALIZADA POR TECNORAMPA**

-EN CASO DE QUE LO REQUIERA, TECNORAMPA PODRÁ REALIZAR LA CANALIZACIÓN DE LA BOTONERAS, PERO QUEDARA SOBREPUESTAS AL IGUAL QUE LAS BOTONERAS (PREVIA NOTIFICACIÓN DE QUE SE TENDRÁ QUE HACER).



DESCRIPCIÓN DE UNIDAD HIDRÁULICA	
ALIMENTACION	220 VCA
NUMERO DE FASES	2
AMPERS DE CONSUMO	16.0000
WATTS DE CONSUMO	2.25 KW
TIPO DE ACEITE	ISO 68

**ARMADO DE FIRME PARA UNIDAD HIDRAULICA**

RAZON SOCIAL: **MIGUEL ANGEL VELARDE RAMIREZ**

ELEVADOR: **DISCAPACITADOS**

LEVANTAMIENTO:  
Arq. Mariana Olvera U.

FIRMA:

N. DE CLIENTE: **15400**

NOMBRE:  
**Miguel Angel Velarde Rmz.**

TIPO: **CREW EVOLUTION**

CARGA:  
**500 KG UH: 3 HP**

UBICACIÓN: **Montebello #350 Casa 7 Col. Colinas del Parque, Culiacan Sinaloa**

ELEVACION: **5.93 MTS**

No. DE NIVELES: **3**

TUBERÍA: **DELGADA**

**ELECTROHIDRAULICO**

**SIN-003-L**