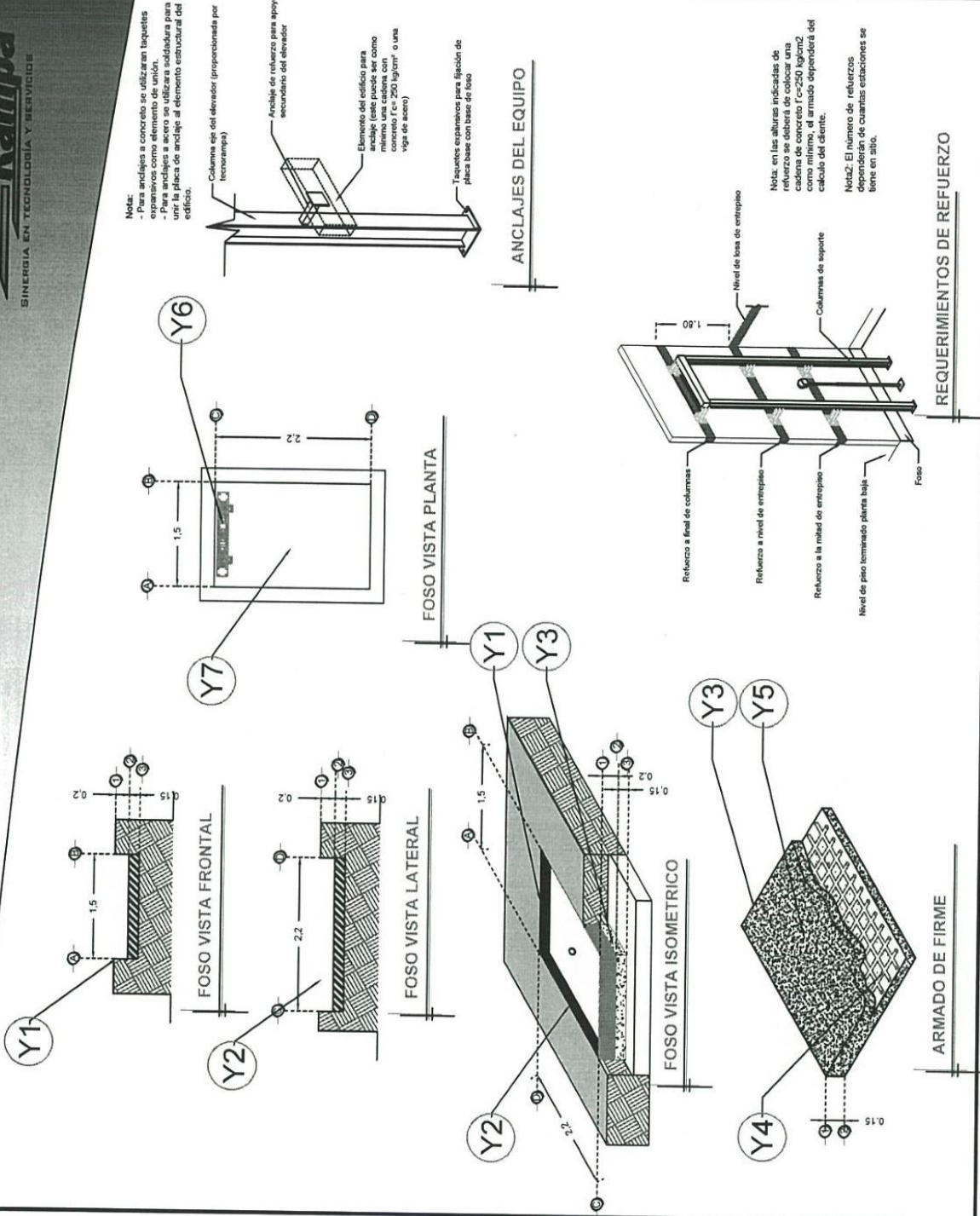


DESCRIPCIÓN

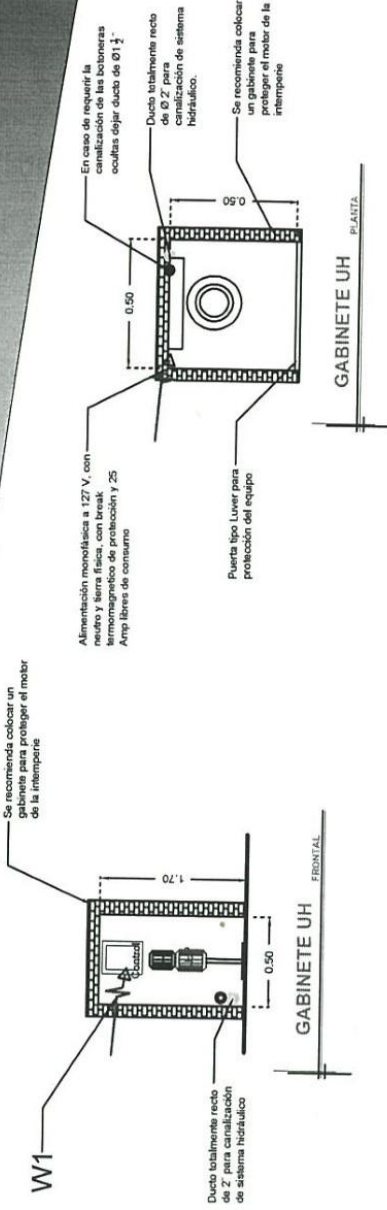
- Y1- ANCHO DEL FOSO SERÁ DE 1.50M
- Y2- FONDO DEL FOSO SERÁ DE 2.20M
- Y3- OBRA CIVIL PARA EL ANCLAJE DEL EQUIPO
- Y4- MALLA ELECTROSOLDADA DE 6.6.10.10 DESPUÉS DE LOS 10CM
- Y5- FIRME DE CONCRETO CON UNA RESISTENCIA DE $F' C = 250 \text{ KG/CM}^2$
- Y6- MECANISMO DEL ELEVADOR
- Y7- AREA DEL ELEVADOR



| | | | | |
|--|---------------------------------|--|--------------------------|--|
| RAZON SOCIAL: MULTIFUNCIONES | ELEVADOR: DISCAPACITADOS | LEVANTAMIENTO: Arq. Mariana M. Olivera U. | FIRMA: | <h1 style="font-size: 2em;">GTO-001-L</h1> |
| N. DE CLIENTE: | TIPO: SEMICOMPLETA | CARGA: 500 KG | UH: 2 HP | OBRA CIVIL |
| UBICACIÓN: Sabes Periódistas/ Leon Guanajuato | ELEVACION: 3.12 MTS | TUBERÍA: Gruesa | No. DE NIVELES: 2 | ETAPA 2 PROYECTO 4 |

DESCRIPCIÓN

W1- ALIMENTACIÓN MONOFÁSICA A 127 V, CON NEUTRO Y TIERRA FÍSICA, CON BREAK TERMOMAGNETICO DE PROTECCIÓN 1 X 25 AMP LIBRES DE CONSUMO



NOTA:

BOTONERAS SOBREPUESTAS

-EN CASO DE QUE LO REQUIERA, TECNORAMPA PODRÁ REALIZAR LA CANALIZACIÓN DE LAS BOTONERAS, PERO QUEDARÁ SOBREPUESTAS AL IGUAL QUE LAS BOTONERAS (PREVIA NOTIFICACIÓN DE QUE SE TENDRÁ QUE HACER).


-PANEL DE SEGURIDAD

-BOTONERA CON BRAILLE

-AMORTIGUADORES

-GENERADOR

-DISTANCIA ENTRE ELEVADOR Y UNIDAD HIDRÁULICA 3.00M



| DESCRIPCIÓN DE UNIDAD HIDRÁULICA | |
|----------------------------------|---------|
| ALIMENTACION | 110 VCA |
| NUMERO DE FASES | 1 |
| AMPERS DE CONSUMO | 18.5000 |
| WATTS DE CONSUMO | 1.5 KW |
| TIPO DE ACEITE | ISO 68 |

ARMADO DE FIRME PARA UNIDAD HIDRÁULICA

RAZON SOCIAL: MULTIFUNCIONES

N. DE CLIENTE:

NOMBRE: Luis Miguel Fernández

UBICACIÓN: Sabes Periodistas/ Leon Guanajuato

ELEVADOR : DISCAPACITADOS

TIPO: SEMICOMPLETA

ELEVACION: 3.12 MTS

LEVANTAMIENTO: Arq. Mariana M. Olvera U.

CARGA: 500 KG

UH: 2 HP

TUBERÍA: Gruesa

FIRMA:

ELECTROHIDRÁULICO

GTO-003-L

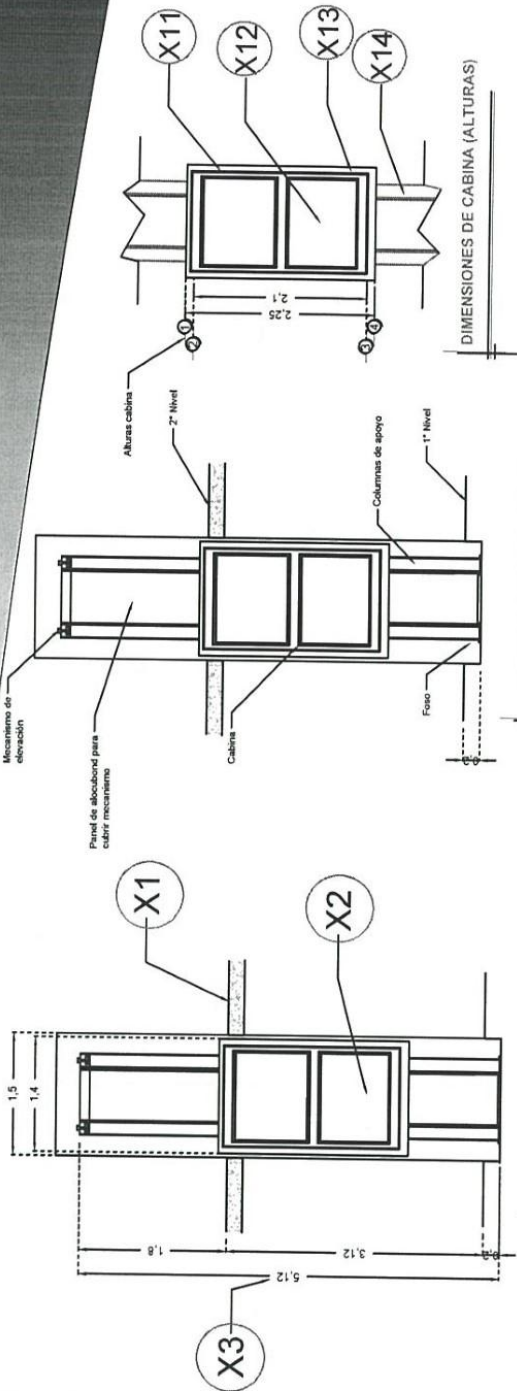
ETAPA 2 PROYECTO 4

DESCRIPCIÓN

- X1- ALTURA 2º ESTACIÓN
- X2- ACCESO FRONTAL
A.T.- 1.30M
- X3- ALTURA DE COLUMNAS DEL EQUIPO

DESCRIPCIÓN DE EQUIPO

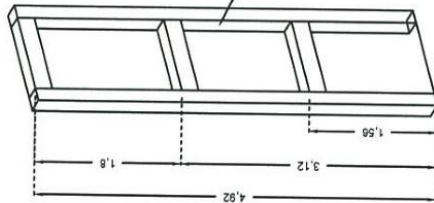
- X11- CABINA COLOR SILVER METALLIC
- X12- CRISTAL TINTEX
- X13- CABINA ARMADA
- X14- COLUMNAS COMPLETAS



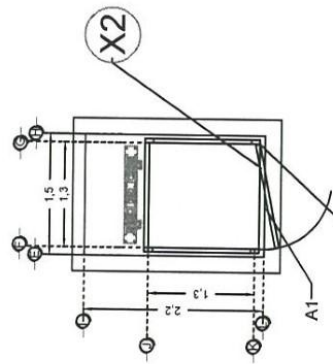
ALZADO (RECORRIDO)

ALZADO (ESTRUCTURA)

DIMENSIONES DE CABINA (ALTURAS)



ESTRUCTURA DE REFUERZO



DIMENSIONES DE CABINA

RAZON SOCIAL: MULTIFUNCIONES

N. DE CLIENTE:

NOMBRE: Luis Miguel Fernández

UBICACIÓN: Sabes Periodistas/ Leon Guanajuato

ELEVADOR: DISCAPACITADOS

TIPO: SEMICOMPLETA

ELEVACION: 3.12 MTS

Nº. DE NIVELES: 2

LEVANTAMIENTO:
Arq. Mariana M. Olvera U.

CARGA:
500 KG

UH: 2 HP

TUBERIA: Gruesa

FIRMA:

EQUIPO

GTO-002-L

ETAPA 2 PROYECTO 4