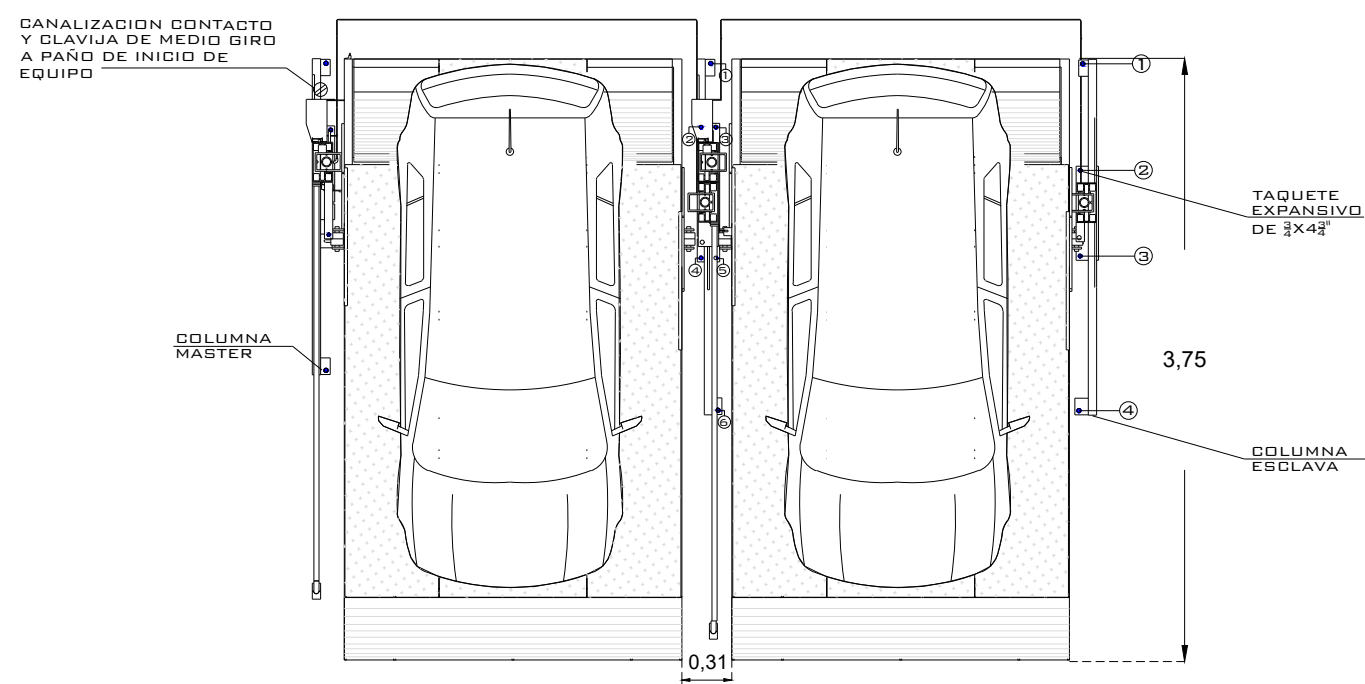
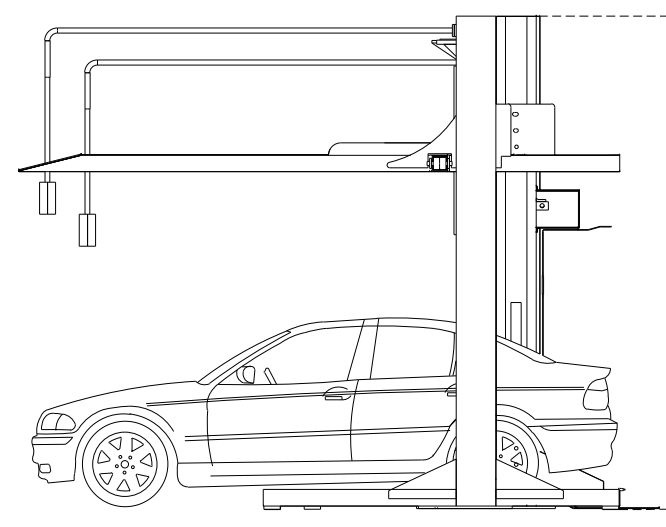


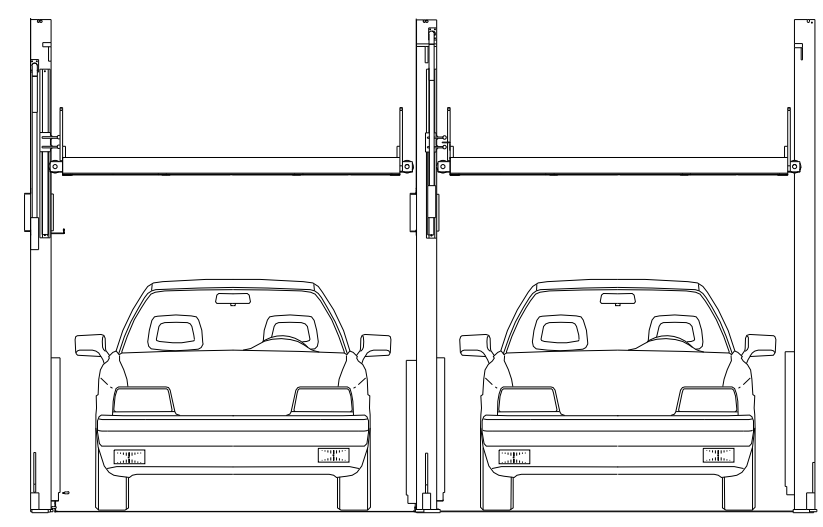
# EQUIPO:



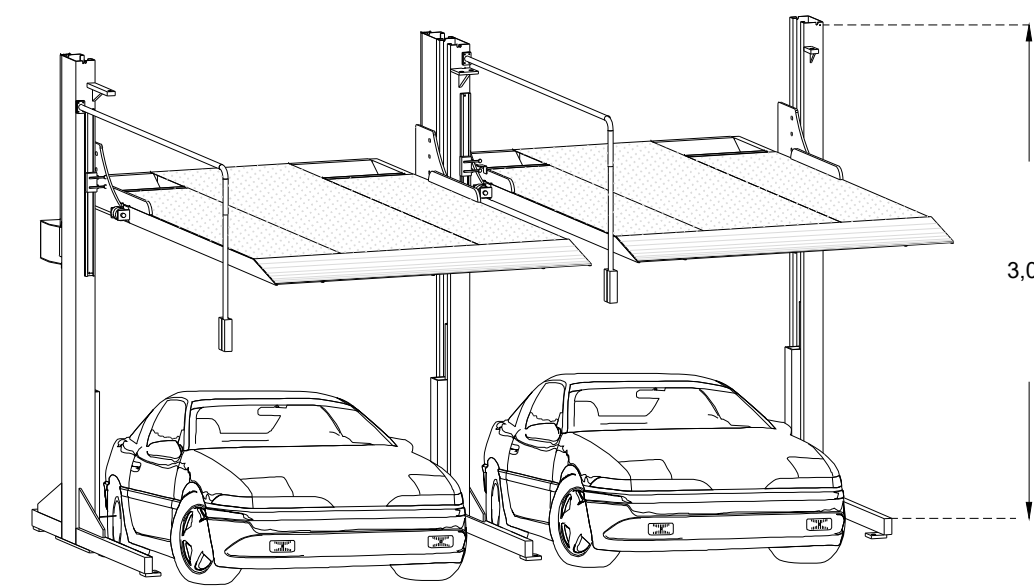
VISTA SUPERIOR



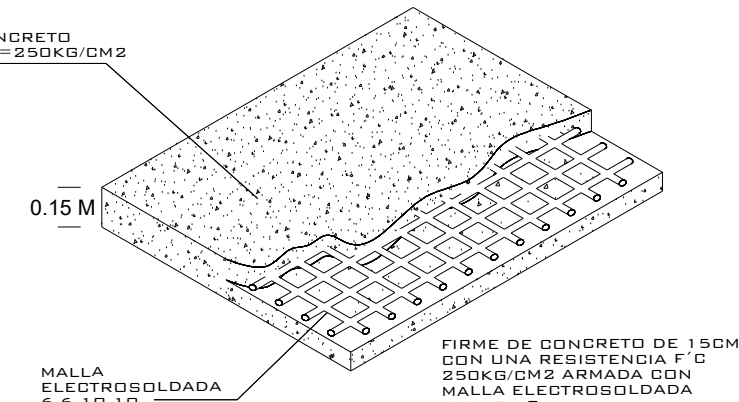
VISTA LATERAL



VISTA FRONTAL

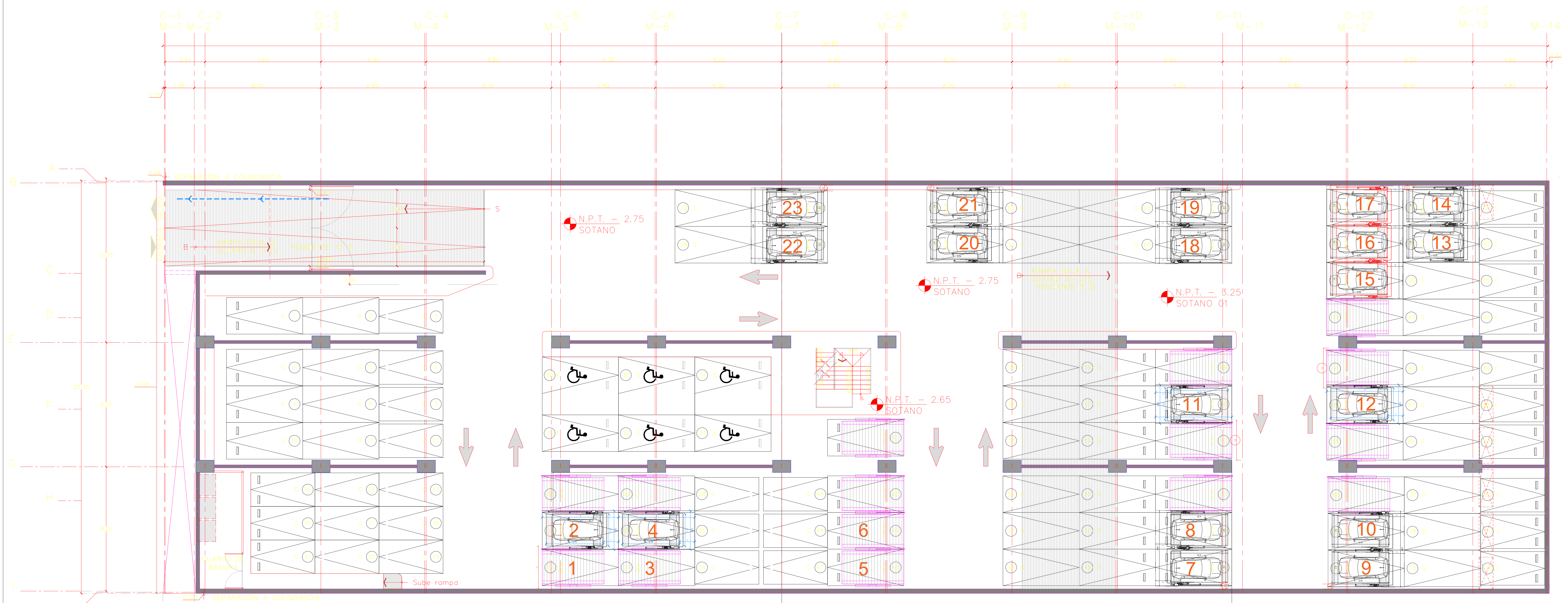


VISTA ISOMETRICO



FIRME PARA ANCLAJE DE EQUIPOS

NOTA:  
 1.- ANCLAJE DE COLUMNAS A BASE DE TAPUETES EXPANSIVOS DE 150M  
 2.- CANALIZACION CONTACTOS Y COLUMNA DE HIERRO A PARIR DE NIVEL DE EQUIPO.  
 3.- FIRME DE CONCRETO DE 150M CON UNA RESISTENCIA F' C 25000/10M2 ARMADA CENTRAL F' C 25000/10M2 ELECTROREFORZADA DE 6.6-10-10



- |                   |  |                            |
|-------------------|--|----------------------------|
| RAMPA 2 Y 4       | COTA LATERAL AL MURO DE 2.80M (DE PLATAFORMA A MURO) | ALTURA DE LEVANTE DE 1.65M |
| RAMPA 7 Y 8       | COTA LATERAL IZQ. A MURO 0.43M                       | ALTURA DE LEVANTE DE 2.10M |
| RAMPA 9 Y 10      | COTA LATERAL DER. A MURO 0.32M                       | ALTURA DE LEVANTE DE 2.10M |
| RAMPA 11          | COTA LATERAL A COLUMNA DE CONCRETO LADO IZQ. 2.62M   | ALTURA DE LEVANTE DE 2.10M |
| RAMPA 12          | COTA LATERAL A COLUMNA DE CONCRETO LADO IZQ. 2.62M   | ALTURA DE LEVANTE DE 2.10M |
| RAMPA 13 Y 14     | COTA LATERAL IZQ. A MURO DE 0.30M                    | ALTURA DE LEVANTE DE 2.10M |
| RAMPA 15, 16 Y 17 | COTA LATERAL A MURO DE 0.30M                         | ALTURA DE LEVANTE DE 2.10M |
| RAMPA 18 Y 19     | COTA LATERAL DER. A MURO DE 0.37M                    | ALTURA DE LEVANTE DE 2.10M |
| RAMPA 20 Y 21     | COTA LATERAL IZQ. A MURO DE 0.37M                    | ALTURA DE LEVANTE DE 1.65M |
| RAMPA 22 Y 23     | COTA LATERAL DER. A MURO DE 0.37M                    | ALTURA DE LEVANTE DE 1.65M |

SP

ALTURA DE LEVANTE:  
**2.10M**

12/2019

N° DECLINTE:

NOMBRE:  
**CALLE 4**

LEVANTAMIENTO:  
**LIC. FRANCISCO VILLA**

## TR- EVOLUTION LIBRES-EMPATADAS

### CARACTERISTICAS DE EQUIPO:

- 6 JUEGOS DE 2 RAMPAS EMPATADAS TR EVOLUTION DE 2.10M X 3.75M CON RESGUARDO DE 1.00M
- 1 JUEGO DE 3 RAMPAS EMPATADAS TR EVOLUTION DE 2.10M X 3.75M CON RESGUARDO DE 1.00M
- 4 RAMPAS TR EVOLUTION LIBRES DE 2.10M X 3.75M CON RESGUARDO DE 1.00M

TOTAL DE RAMPAS 19  
 1.- SE TENDRA QUE REALIZAR EL LEVANTAMIENTO EN FISICO PARA PODER CONFIRMAR LA PRESENTE PROPUESTA  
 2.- ESTE PLANO DEBE DE TENER EL VO. BO. POR PARTE DEL CLIENTE EN EL CUAL AVALA EL SEMBRADO DE EQUIPOS.



No. PLANO:

**A-01**