

AUTOPISTA MÉXICO - QUERÉTARO
 Km 175 + 494 EL SAUZ BAJO PEDRO ESCOBEDO
 TEC080710M22
 Tels.:01(427) 272-4041 / 272-8119

ventas@tecnorampa.com.mx
 0142772728119
 LADA SIN COSTO:
 018006230332

NOMBRE DEL CLIENTE: Fernando Tinoco FECHA: 27-10-2020
 RAZÓN SOCIAL: _____
 DIRECCIÓN DE INSTALACIÓN: carr. libre Gro-Celaya KM 13.7
 REFERENCIA DE DIRECCIÓN: 801 San Isidro del Llano apasora
Salyey TELÉFONO: _____ CORREO: AITO 6TO

DESCRIPCIÓN DEL LUGAR / ACCESOS DE INSTALACIÓN: _____

ACCESO DE EQUIPO DESARMADO ARMADO EQUIPO DE SEGURIDAD ESPECIAL Amarillo
 COLUMNAS LARGAS CORTAS ZAPATOS CHALECO LENTES CASCO
 No. PARTES OTRO Arnes, Andamios, escaleros
 CONDICIONES PARA INGRESAR: 1 mss, 1 NE, DC 3 (3 Torres)
 DOCUMENTOS: _____ horario de Trabajo de 8am-6pm
 AVANCE ACTUAL DE LA OBRA: 80 %

DESCRIPCIÓN DEL EQUIPO:

| | | | |
|---|--|-----------------------------------|--|
| CLASIFICACIÓN | TIPO DE CABINA | | |
| CARGA <input checked="" type="checkbox"/> CAMILLAS <input type="checkbox"/> | MEDIDA 1.10M <input type="checkbox"/> | ELEVACIÓN <u>4.28</u> ✓ | |
| DISCAPACITADOS <input type="checkbox"/> TIJERAS <input type="checkbox"/> | SEMICOMPLETA (SIN TECHO 2.10M) <input checked="" type="checkbox"/> | ESTACIONES <u>2</u> | |
| AUTOS <input type="checkbox"/> UNDER RAMP <input type="checkbox"/> | COMPLETA 2.10M <input type="checkbox"/> | CAPACIDAD DE CARGA <u>3000 kg</u> | |
| | | UNIDAD HIDRÁULICA <u>10HP</u> | |

DIMENSIÓN DE FOSO:
 LARGO 3.25 ✓
 ANCHO 3.30 ✓
 PROFUNDIDAD 0.60 ✓

ELEVADORES DE TIJERA, 45CM
 ELEVADORES DE 2 COLUMNAS, 20 CM
 ELEVADORES DE 4 COLUMNAS, 45 CM
 DIMENSIÓN DE CABINA INTERIOR LARGO 3.05 ANCHO 2.50

NOTA: FIRME DE CONCRETO DE 15 CM DE ESPESOR CON RESISTENCIA DE 250 KG/CM2. ARMADO CON MALLA ELECTROSOLDADA

COMPONENTES EXTRA _____

TRABAJOS PENDIENTES DE REALIZAR:

| | | |
|---------------------------|--|---|
| CLIENTE: | SI NO | TECNORAMPA |
| FOSO | <input type="checkbox"/> <input checked="" type="checkbox"/> | GUÍA MECÁNICA <input checked="" type="checkbox"/> |
| INSTALACIÓN ELÉCTRICA | <input checked="" type="checkbox"/> <input type="checkbox"/> | SOLICITUDES ADICIONALES _____ |
| CANALIZACIÓN DE BOTONERAS | <input type="checkbox"/> <input checked="" type="checkbox"/> | |

ALIMENTACIÓN ELÉCTRICA

INSTALACIÓN ELÉCTRICA MONOFÁSICA A 110 VAC CON NEUTRO Y TIERRA FÍSICA
 INSTALACIÓN ELÉCTRICA BIFÁSICA A 220 VAC CON NEUTRO Y TIERRA FÍSICA
 INSTALACIÓN ELÉCTRICA TRIFÁSICA A 220 VAC CON NEUTRO Y TIERRA FÍSICA

| | | |
|--|-----------------------------------|--|
| TUBERÍA | PARED | |
| SI <input checked="" type="checkbox"/> | TUBERÍA <input type="checkbox"/> | DELGADA <input type="checkbox"/> |
| NO <input type="checkbox"/> | CANALETA <input type="checkbox"/> | GRUESA <input checked="" type="checkbox"/> |

ESTADO DE LA INSTALACIÓN ELÉCTRICA

INSTALADA NO INSTALADA
 ACCESORIOS EXTRAS COSTO
 ACEPTO COSTO ADICIONAL: _____

RESPONSABLE DE LA OBRA ELÉCTRICA

 NOMBRE Y FIRMA FECHA DE TÉRMINO FIRMA

ACABADO DE ELEVADOR

| | | |
|--------------------------------------|---|---|
| COLORES | ACABADO DE ELEVADOR | CRISTAL |
| BLANCO <input type="checkbox"/> | SILVER METALLIC <input checked="" type="checkbox"/> | METAL DESPLEGADO <input type="checkbox"/> |
| AZUL/GRIS <input type="checkbox"/> | PANTONE <input type="checkbox"/> | LÁMINA PINTOR <input type="checkbox"/> |
| AZUL/BLANCO <input type="checkbox"/> | ALUCOBOND COLOR <input type="checkbox"/> | OTRO <u>Lampa</u> |
| SOLICITUD ADICIONAL: _____ | CÓDIGO _____ | OTRO <u>Porfo Peda</u> |

ACEPTO Y CONOZCO LAS CARACTERÍSTICA Y ACABADOS DEL EQUIPO A INSTALAR

 TECNORAMPA NOMBRE Y FIRMA DEL RESPONSABLE

NOTA

SE PODRÁN INSTALAR CONTROLES INTERNOS EN LOS EQUIPOS COMO OPCIONAL AL CLIENTE Y DE ACUERDO A LA APLICACIÓN DEL EQUIPO PREVIAMENTE SOLICITADOS EN CASO DE REQUERIR LOS BAJO RESPONSABILIDAD DEL CLIENTE, QUEDANDO EL PROVEEDOR LIBRE DE ALGÚN RECLAMO FUTURO.

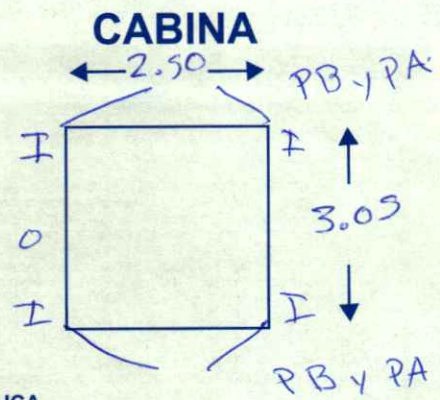
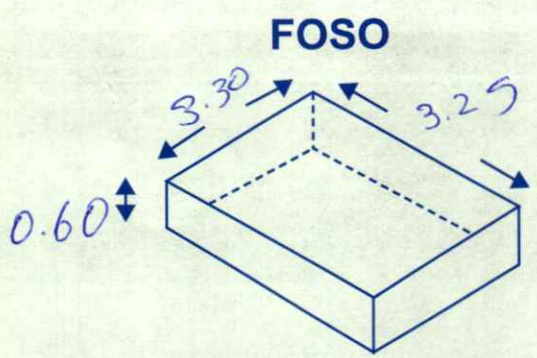
NOTA

REVISE Y APRUEBO CADA UNO DE LOS PUNTOS QUE TRATA ESTE DOCUMENTO REFERENTE AL EQUIPO A INSTALAR, POR LO TANTO ESTOY CONFORME CON LAS ESPECIFICACIONES QUE EL PROVEEDOR DE TERMINA, QUEDANDO LIBRE DE ALGÚN RECLAMO O CONDICIÓN QUE LE PRESIONE A CUBRIR EL COSTO O RESTAURAR ALGUNA PARTE DEL EQUIPO QUE SE HALLA INSTALADO A PETICIÓN DEL CLIENTE.

OBSERVACIONES GENERALES: ligo a estructura metálica
La brigada debe llevar sus DC3 impresos de todos los trabajos que realizaran, Impreso el IMSS y su INE para registrar el ingreso
llevar equipo para cordón (protección, ~~gel~~ gel anticontaminación)
Se tomara curso de inducción para ingresar a planta

DISTANCIA Y CORRIENTE PARA TRABAJOS DE INSTALACIÓN

110 V 220 V GENERADOR

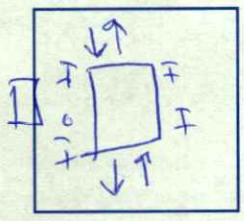


INFORMACIÓN DE UNIDAD HIDRÁULICA

BOTONERAS

PEDESTAL
SOBREPUESTAS
DISTANCIA APROXIMADA
ELEVADOR Y UNIDAD HIDRÁULICA 5 mts.

EMPOTRADAS
 CÁNALIZADAS POR TECNORAMPA



EN CASO DE NO ESTAR EL ENCARGADO LAS PERSONAS QUE PUEDAN RECIBIR Y TOMAR ALGUNA DECISIÓN DEL EQUIPO A INSTALAR SON:

NOTA:
PARA PODER EMPEZAR CON LA INSTALACIÓN, LA OBRA CIVIL Y ELÉCTRICA DEBEN ESTAR TERMINADOS, ASÍ COMO TENER LIBRE EL ACCESO AL ÁREA DE INSTALACIÓN. EN CASO DE NO CUMPLIR CON LO ANTERIOR SE LE ASIGNARÁ OTRA FECHA DE INSTALACIÓN DE ACUERDO A LAS FECHAS DISPONIBLES, SEGÚN LA PROGRAMACIÓN DE ESTE MOMENTO.
CONFIRMO ESTAR ENTERADO DEL PROCEDIMIENTO DE ORDEN DE PRODUCCIÓN.

PERSONAS ASIGNADAS PARA RECEPCIÓN DE EQUIPO

NOMBRE: _____ TELÉFONO 1): _____
CONTACTO 2): _____ TELÉFONO 2): _____

ACEPTO Y CONOZCO LAS CARACTERÍSTICAS Y ACABADOS DEL EQUIPO A INSTALAR

Fernando Tinoco S
NOMBRE Y FIRMA DEL CLIENTE