

AUTOPISTA MÉXICO - QUERÉTARO  
 Km 175 + 494 EL SAUZ BAJO PEDRO ESCOBEDO  
 TEC080710M22  
 Tels.:(427) 272-4041 / 272-8119

ventas@tecnorampa.com.mx  
 4272728119  
 LADA SIN COSTO:  
 800 623 0332

Nº 20304

NOMBRE DEL CLIENTE: ANDY ESPINOSA MARTINEZ FECHA: 29/ENE/2011  
 RAZÓN SOCIAL: GRUPO CONSTRUCTOR PEASA SA DE CV  
 DIRECCIÓN DE INSTALACIÓN: CJE. 20595 / SOC. 10341  
 REFERENCIA DE DIRECCIÓN: SUMINISTRO ELECTRIC SINTECED  
 TELÉFONO: \_\_\_\_\_ CORREO: \_\_\_\_\_

DESCRIPCIÓN DEL LUGAR / ACCESOS DE INSTALACIÓN: PLANTA INDUSTRIAL

ACCESO DE EQUIPO DESARMADO  ARMADO  EQUIPO DE SEGURIDAD ESPECIAL  
 COLUMNAS LARGAS  CORTAS  ZAPATOS  CHALECO  LENTES  CASCO

No. PARTES 2 PARTES OTRO COVID.  
 CONDICIONES PARA INGRESAR: MANA LARGA. ENTRADA 1 EL SEN. DE TIJERAS

DOCUMENTOS: \_\_\_\_\_

AVANCE ACTUAL DE LA OBRA: 60% %

DESCRIPCIÓN DEL EQUIPO: SEMICOMPLETA DE GALIA

**CLASIFICACIÓN** **TIPO DE CABINA**  
 CARGA  CAMILLAS  MEDIDA 1.10 M  ELEVACIÓN S.O  
 DISCAPACITADOS  TIJERAS  SEMICOMPLETA (SIN TECHO 2.10 M)  ESTACIONES 2  
 AUTOS  UNDER RAMP  COMPLETA 2.10 M  CAPACIDAD DE CARGA 500 kg.  
 UNIDAD HIDRÁULICA 3 HP.

DIMENSIÓN DE FOSO: ELEVADORES DE TIJERA, 45 CM   
 LARGO 1.75 ELEVADORES DE 2 COLUMNAS, 20 CM  30 cm.  
 ANCHO 1.50 ELEVADORES DE 4 COLUMNAS, 45 CM   
 PROFUNDIDAD 30 DIMENSIÓN DE CABINA INTERIOR LARGO 1.30 ANCHO 1.30

NOTA: FIRME DE CONCRETO DE 15 CM DE ESPESOR CON RESISTENCIA DE 250 KG/CM². ARMADO CON MALLA ELECTROSOLDADA

COMPONENTES EXTRA \_\_\_\_\_

**TRABAJOS PENDIENTES DE REALIZAR:**

CLIENTE: SI NO    
 FOSO    
 INSTALACIÓN ELÉCTRICA    
 CANALIZACIÓN DE BOTONERAS    
 TECNORAMPA   
 GUÍA MECÁNICA   
 SOLICITUDES ADICIONALES \_\_\_\_\_

**ALIMENTACIÓN ELÉCTRICA**

INSTALACIÓN ELÉCTRICA MONOFÁSICA A 110 VAC CON NEUTRO Y TIERRA FÍSICA   
 INSTALACIÓN ELÉCTRICA BIFÁSICA A 220 VAC CON NEUTRO Y TIERRA FÍSICA   
 INSTALACIÓN ELÉCTRICA TRIFÁSICA A 220 VAC CON NEUTRO Y TIERRA FÍSICA   
 TUBERÍA SI  NO  PARED TUBERÍA  DELGADA   
 CANALETA  GRUESA

**ESTADO DE LA INSTALACIÓN ELÉCTRICA**

INSTALADA  NO INSTALADA   
 ACCESORIOS EXTRAS COSTOS   
 ACEPTO COSTO ADICIONAL: \_\_\_\_\_

**RESPONSABLE DE LA OBRA ELÉCTRICA**

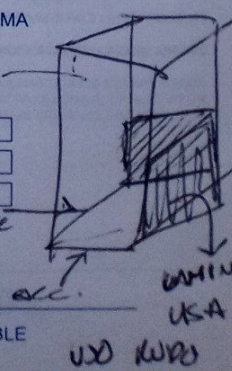
\_\_\_\_\_  
 NOMBRE Y FIRMA FECHA DE TÉRMINO FIRMA

**ACABADO DE ELEVADOR**

COLORES  BLANCO  SILVER METALLIC  PAL 9010  
 AZUL/GRIS  PANTONE  CÓDIGO \_\_\_\_\_  
 AZUL/BLANCO  ALUCOBOND COLOR  \_\_\_\_\_  
 SOLICITUD ADICIONAL: \_\_\_\_\_  
 METAL DESPLEGADO  LÁMINA PINTOR  OTRO \_\_\_\_\_  
 CRISTAL CLARO  TINTEX  ESMERILADO

ACEPTO Y CONOZCO LAS CARACTERÍSTICAS Y ACABADOS DEL EQUIPO A INSTALAR

\_\_\_\_\_  
 TECNORAMPA NOMBRE Y FIRMA DEL RESPONSABLE




NOTA

SE PODRÁN INSTALAR CONTROLES INTERNOS EN LOS EQUIPOS COMO OPCIONAL AL CLIENTE Y DE ACUERDO A LA APLICACIÓN DEL EQUIPO PREVIAMENTE SOLICITADOS EN CASO DE REQUERIRLOS BAJO RESPONSABILIDAD DEL CLIENTE, QUEDANDO EL PROVEEDOR LIBRE DE ALGÚN RECLAMO FUTURO.

NOTA

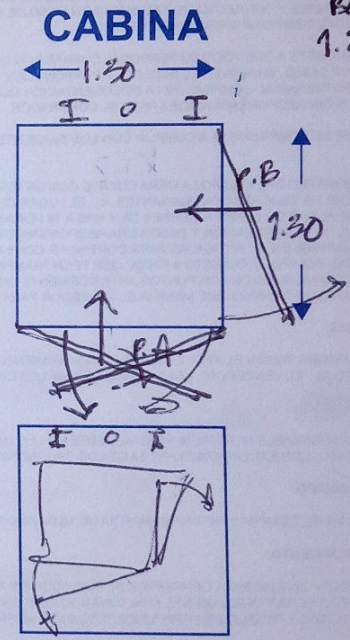
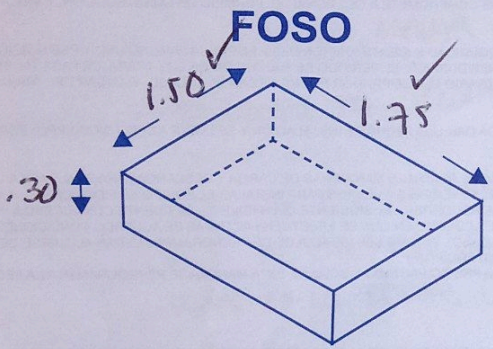
REVISE Y APRUEBO CADA UNO DE LOS PUNTOS QUE TRATA ESTE DOCUMENTO REFERENTE AL EQUIPO A INSTALAR, POR LO TANTO ESTOY CONFORME CON LAS ESPECIFICACIONES QUE EL PROVEEDOR DE TERMINA, QUEDANDO LIBRE DE ALGÚN RECLAMO O CONDICIÓN QUE LE PRESIONE A CUBRIR EL COSTO O RESTAURAR ALGUNA PARTE DEL EQUIPO QUE SE HALLA INSTALADO A PETICIÓN DEL CLIENTE.



OBSERVACIONES GENERALES: --COLOCAR LAS BOTONERAS EN POSICIÓN VERTICAL.  
--TRAER PVC'S PARA EXTENSIÓN DE ESTRUCTURA  
--TOSO 30 cms. PARA QUE SE CONSIDERE EN MECANISMO Y ALTIMA DE 1Pli.

DISTANCIA Y CORRIENTE PARA TRABAJOS DE INSTALACIÓN

110 V  220 V  GENERADOR



BOTONERA P.B.  
1.20 DE DISTANCIA  
MEDIAS PUEBLAS  
1.30 DE ALTIMA  
FUERA.

INFORMACIÓN DE UNIDAD HIDRÁULICA

BOTONERAS

PEDESTAL  SOBREPUESTAS  DISTANCIA APROXIMADA ELEVADOR Y UNIDAD HIDRÁULICA \_\_\_\_\_  
 EMPOTRADAS  CANALIZADAS POR TECNORAMPA

EN CASO DE NO ESTAR EL ENCARGADO LAS PERSONAS QUE PUEDAN RECIBIR Y TOMAR ALGUNA DESICIÓN DEL EQUIPO A INSTALAR SON:

NOTA:

PARA PODER EMPEZAR CON LA INSTALACIÓN, LA OBRA CIVIL Y ELÉCTRICA DEBEN ESTAR TERMINADOS, ASÍ COMO TENER LIBRE EL ACCESO AL ÁREA DE INSTALACIÓN. EN CASO DE NO CUMPLIR CON LO ANTERIOR SE LE ASIGNARÁ OTRA FECHA DE INSTALACIÓN DE ACUERDO A LAS FECHAS DISPONIBLES, SEGÚN LA PROGRAMACIÓN DE ESTE MOMENTO. CONFIRMO ESTAR ENTERADO DEL PROCEDIMIENTO DE ORDEN DE PRODUCCIÓN.

PERSONAS ASIGNADAS PARA RECEPCIÓN DE EQUIPO

NOMBRE: \_\_\_\_\_ TELÉFONO 1): \_\_\_\_\_  
CONTACTO 2): \_\_\_\_\_ TELÉFONO 2): \_\_\_\_\_

*[Signature]*  
TECNORAMPA

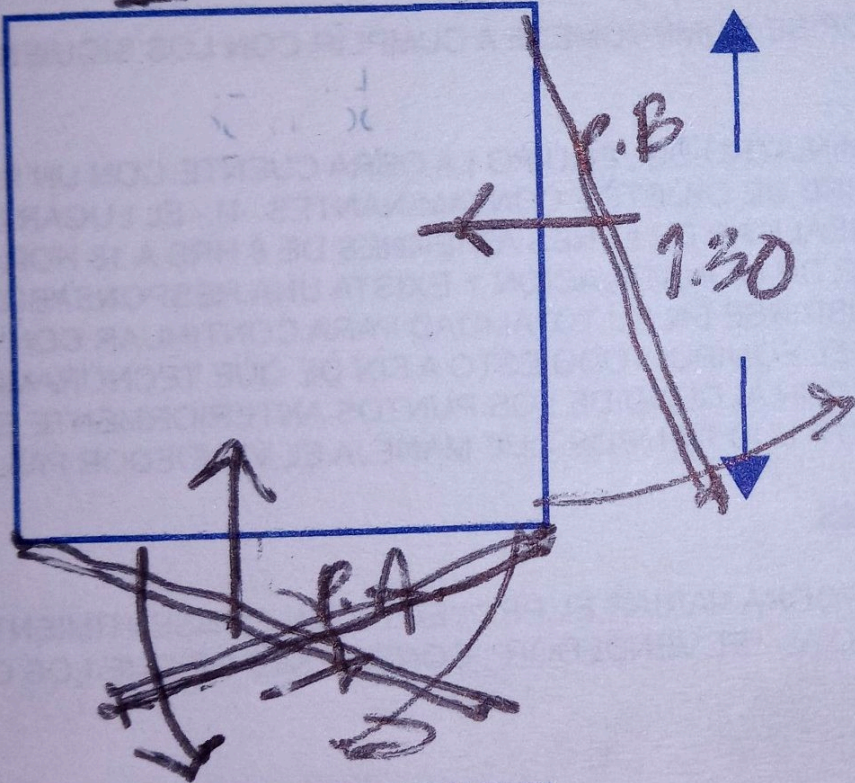
ACEPTO Y CONOZCO LAS CARACTERÍSTICAS Y ACABADOS DEL EQUIPO A INSTALAR

\_\_\_\_\_  
NOMBRE Y FIRMA DEL CLIENTE

# CABINA

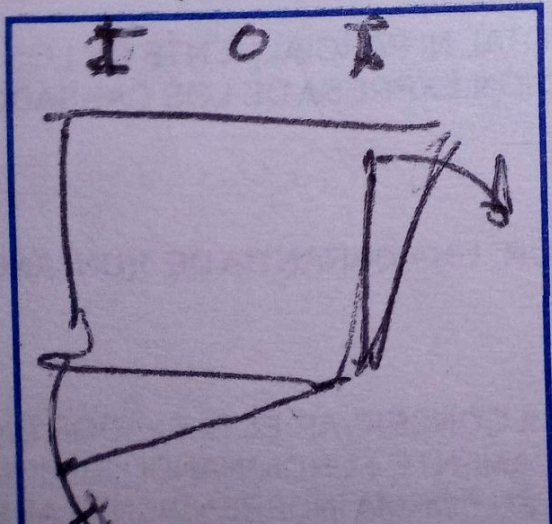
← 1.20 →

I O I



BOCANTA P.B.  
1.20 DE DISTANCA

ANSA  
PUERTA  
REFORMA  
FOENA.



M. ANGEL AVALOS  
447.446.35.52

\* ES MEJOR USO DE QUÉBRADO  
- CARBOLA ACTIVADA  
- BUCHÓN DE GASOLINA

- IMSS - AUTIA
- STPALE - PAGO - CREDULA DE PATRON
- EPP BASICO - CASCO - GUANTES DE NITRIL - AM.
- DC3 SOLDADORA, AUTOMATA, ELECTRICO
- IFE O INE
- HOJAS DE SEGURIDAD DE LA PINTURA
- ETIQUETA

- LAS SOLDADORAS SE VERIFICAN CON  
INSPECCION FVSI

- FU SITIO HAY DEPÓSITOS PARA RESIDUOS

- SALIDA 8:30 AM - URGENTE A SITIO
- CORROSIONES / VUELOS 11:00 AM
- EPP BASICO -
- ZAPATO FU BIEN FETADO, MANCHA LARGA, CORRECCION KAPIS.
- CAMION ; - FANJETA DE CULMINACION
  - VERIFICACION
  - LICENCIA DEL CONDUCTOR
  - DC3 DE OPERACION DE GUAY.
  - TOBOS PARA BOGAS (TIPO FRENADO).

- INSTALACION : ~~WATER~~  
POLIPASTO FU BUENAS CONDICIONES PARA LAJE DE COLUMNA
- HERRAJE: PETO, MANGAS, POLAINAS, CAJETA DE SOLDADUR, EXTENDI ABC. ~~COZ~~ COZ PDS.
- ELECTRICO: EPP BASICO. NO PROHIBIDO MANEJO DE ENERGIA VIVA.
- ~~PLATA~~ PLATA: MASCARINA SEGUN ESPECIFICACION DE PINTURA.
- FU SITIO HAY AUTOMATOS BIDIRECCIONALES
- ALBERES - VIENTES NO MAYOR 5 AÑOS, FU BIEN FETADO
- ANCLAJE A ESTRUCTURA.
- SE CELEBRAN LA PRUEBAS AL SOLDADOR O A LOS DE AUTOMAT, ANTES ESTOS FU AUTOMAT

- APLICACION DE PINTURA A PEDIDO
- PINTORA DE EQUATE COLOR ESPECIAL "OCEL" O "BAREL"
- TAPAL ESPECIAL "NORMAL" DE EXTENSION
- SOLDADOR CERTIFICADO