


 CLIENTE: Mario Rodrigo Plascencia Sashida #

 RAZÓN SOCIAL 29164

TEL: CORREO

DIRECCIÓN:

Accesibilidad a la zona de trabajo

Requerimientos especiales:

Reglamento de ingreso: Horario:

Documentos: Otros:

 Equipo a suministrar: Rampa Elevador Cantidad 1 Cap. Carga 500 Kg U. Hidraulica 3 HP

Equipo Especial

RAMPA CARACTERÍSTICAS				ELEVADOR CARACTERÍSTICAS								
PARKING LIFT	ALT ELEVACIÓN	ANDÉN	CLASIFICACIÓN	TIPO DE CABINA				APERTURA	N	90	180	
TR EVOLUTION		NIV HIDRA / HD	CARGA	MED / SEMI				ESTACIONES	2			
HEAVY DUTY	H. LIBRE	NIV MECÁNICA	DISCA	CREW V1/V2				ALT ELEVACIÓN	<u>4.60mts</u>			
TR ONE		RHINO TI / TI HD	AUTOS	FULL VOX / VOX EVO				DIMENSIONES CABINA INTERIOR				
DIMENSIONES DE PLATAFORMA			TALLER	CAMILLAS	VOX PLATAFORMA				<u>4.72mts</u>			
1.9 X 3.75	2.00 X 3.75	2 POST / HD	TIJERAS	FOSO								
2.10 X 3.75	1.90 X 3.50	PORTERIA	UNDERRAMP	0.2	0.3	0.45	0.6					
2.00 X 3.50	2.1 X 3.50	FRENERA	ESPECIAL	L=175 A=150 P=2				L=130	A=130			

Características especiales:

Condicionantes y dimensiones de acceso:

Requerimiento estructural (Firme o foso) : Firme de concreto de 15 cm de espesor con resistencia de 250Kg/cm2. con malla electrosoldada 6/6,10-10

Componentes Adicionales:

TRABAJOS A REALIZAR

CLIENTE	SI	NO	TECNO RAMPA
FIRME			GUÍA MECÁNICA
INSTALACIÓN ELÉCTRICA:			SOLICITUDES ADICIONALES
ELEMENTOS DE FIJACIÓN:			

ALIMENTACIÓN ELÉCTRICA

UNIDAD HIDRÁULICA	2	3	5	10	15	20	ESP	HP	ESTADO DE LA INSTALACIÓN ELÉCTRICA		
INSTALACIÓN ELÉCTRICA MONOFÁSICA A 110 VAC CON NEUTRO Y TIERRA FÍSICA		<input checked="" type="checkbox"/>							INSTALADA	NO INSTALADA	ACCESORIO EXTRA
INSTALACIÓN ELÉCTRICA BIFÁSICA A 220 VAC CON NETURO Y TIERRA FÍSICA									TIPO	TUBERÍA	CANALETA
INSTALACIÓN ELÉCTRICA TRIFÁSICA A 220 VAC CON NUETRO Y TIERRA FÍSICA									ESPESOR	DELGADA	GRUESA

CARACTERÍSTICAS ADICIONALES:

ACEPTO COSTO ADICIONAL (NOMBRE Y FIRMA):

RESPONSABLE OBRA ELÉCTRICA (NOMBRE Y FIRMA)

ACABADOS RAMPAS / ELEVADORES

PINTURA				PINTURA				PAREDES INTERIORES		CRISTAL	
COLORES DE LINEA	ROJO	GRIS	NEGRO	DE LÍNEA	BLANCO	CROMO		ALUCOBOND	CLARO		
PLATAFORMA					SILVER MENT	COLOR ESPECIAL		METAL DESPLAGADO	FINTEK		
COLUMNAS					NEGRO	Cod.		LAMINA PERFORADA	ESMERILADO		

SOLICITUD ADICIONAL

ACEPTO Y CONOZCO LAS CARACTERÍSTICAS Y ACABADOS DEL EQUIPO A INSTALAR

TECNO RAMPA

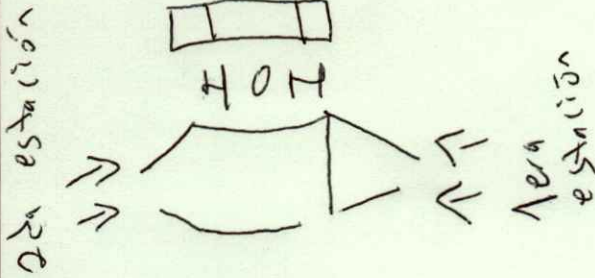
NOMBRE Y FIRMA DE RESPONSABLE

NOTA: SE PODRÁN INSTALAR CONTROLADORES INTERNOS EN LOS EQUIPOS COMO OPCIONAL AL CLIENTE Y DE ACUERDO A LA APLICACIÓN DEL EQUIPO PREVIAMENTE SOLICITADOS EN CASO DE REQUERIRLOS BAJO LA RESPONSABILIDAD DEL CLIENTE, QUEDANDO EL PROVEEDOR LIBRE DE ALGÚN RECLAMO FUTURO.

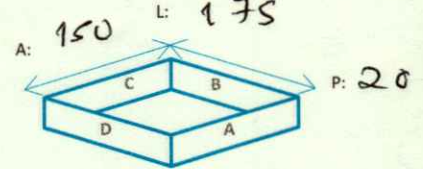
NOTA: REVISÉ Y APRUEBO CADA UNO DE LOS PUNTOS QUE TRATA ESTE DOCUMENTO REFERENTE AL EQUIPO A INSTALAR, POR LO TANTO ESTOY CONFORME CON LAS ESPECIFICACIONES QUE EL PROVEEDOR DETERMINA, QUEDANDO LIBRE DE ALGÚN RECLAMO O CONDICIÓN QUE LE PRESIONE A CUBRIR EL COSTO O RESTAURAR ALGUNA PARTE DEL EQUIPO QUE SE HAYA INSTALADO A PETICIÓN DEL CLIENTE.

Observaciones generales Bastidor de PTR a 2 puntos calibre 7 4x4

DETALLE GRÁFICO

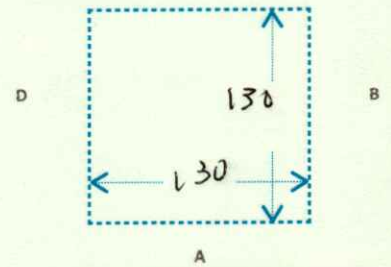


ELEVADORES / RAMPAS NIVELADORAS FOSO



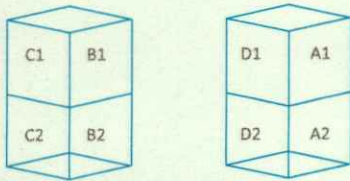
CABINA		
TIPO DE PTA:	APERTURA:	
CABINA	ARMADA	DESARMADA

2 Puertas



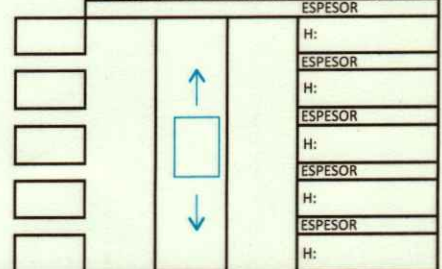
ISOMÉTRICO CRISTALES

TIPO DE ANCLAJE



ESTRUCTURA	<input type="checkbox"/>
CADENAS	<input type="checkbox"/>
PLACA	<input type="checkbox"/>
PLACA CON ESPARRAGOS	<input type="checkbox"/>

ACCESOS POR NIVEL



NOTA: ESPECIFICAR APERTURA DE PUERTAS EN ELEVADOR, ESQUEMA DE TRAYECTORIA DE CONEXIÓN HIDRÁULICA Y ELÉCTRICA.

ISOMÉTRICO DE INSTALACIÓN HIDRÁULICA

RAMPA

ELEVADOR

SmAs

ÁREA		TIPO DE CONEXIÓN	BOTONERAS	
MURO		DISPARO	PEDESTAL	CANALIZADA POR TECNORAMPA
PISO		CLAVIJA (Por Cliente)	SOBREPUSTA	EMPOTRADAS <input checked="" type="checkbox"/>
DIST. DE CABLE 4 X 12			EMPOTRADAS	ELECTRO IMANES
EXTRAS:				

NOTA: PARA PODER EMPEZAR CON LA INSTALACIÓN, LA OBRA CIVIL Y LA ELÉCTRICA DEBEN ESTAR TERMINADOS, ASÍ COMO TENER LIBRE EL ACCESO AL ÁREA DE INSTALACIÓN. EN CASO DE NO CUMPLIR CON LO ANTERIOR SE LE ASIGNARÁ OTRA FECHA DE INSTALACIÓN DE ACUERDO A LAS FECHAS DISPONIBLES, SEGÚN LA PROGRAMACIÓN DE ESTE MOMENTO. CONFIRMO ESTAR ENTERADO DEL PROCEDIMIENTO DE ORDEN DE PRODUCCIÓN.

PERSONA ASIGNADA PARA RECEPCIÓN DEL EQUIPO:	1.-	TEL:
	2.-	TEL: