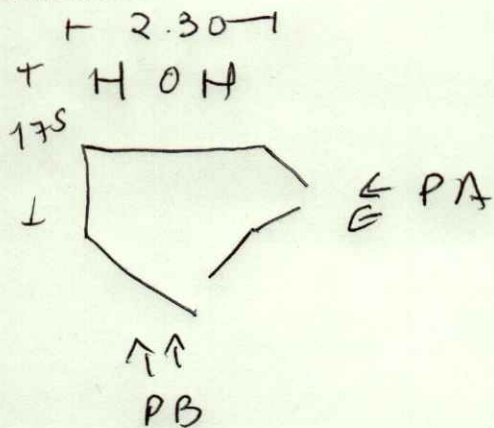


NOTA: SE PODRÁN INSTALAR CONTROLADORES INTERNOS EN LOS EQUIPOS COMO OPCIONAL AL CLIENTE Y DE ACUERDO A LA APLICACIÓN DEL EQUIPO PREVIAMENTE SOLICITADOS EN CASO DE REQUERIRLOS BAJO LA RESPONSABILIDAD DEL CLIENTE, QUEDANDO EL PROVEEDOR LIBRE DE ALGÚN RECLAMO FUTURO.

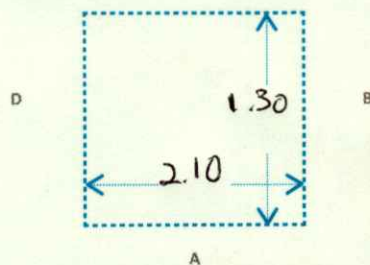
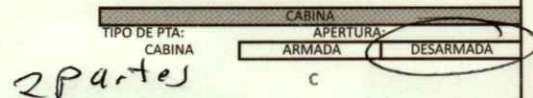
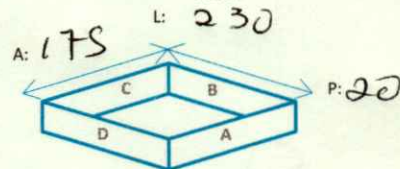
NOTA: REVISÉ Y APRUEBO CADA UNO DE LOS PUNTOS QUE TRATA ESTE DOCUMENTO REFERENTE AL EQUIPO A INSTALAR, POR LO TANTO ESTOY CONFORME CON LAS ESPECIFICACIONES QUE EL PROVEEDOR DETERMINA, QUEDANDO LIBRE DE ALGÚN RECLAMO O CONDICIÓN QUE LE PRESIONE A CUBRIR EL COSTO O RESTAURAR ALGUNA PARTE DEL EQUIPO QUE SE HAYA INSTALADO A PETICIÓN DEL CLIENTE.

Observaciones generales *Estructura de PTR 9x4 cal 7.*  
*Elevador de carga tipo camillero, sin techo,*  
*Panel de seguridad*

DETALLE GRÁFICO



ELEVADORES / RAMPAS NIVELADORAS FOSO



ISOMÉTRICO CRISTALES	TIPO DE ANCLAJE
	ESTRUCTURA <input checked="" type="checkbox"/>
	CADENAS <input type="checkbox"/>
	PLACA <input type="checkbox"/>
	PLACA CON ESPARRAGOS <input type="checkbox"/>

NOTA: ESPECIFICAR APERTURA DE PUERTAS EN ELEVADOR, ESQUEMA DE TRAYECTORIA DE CONEXIÓN HIDRÁULICA Y ELÉCTRICA.

ACCESOS POR NIVEL	GRÁFICA DE NIVELES
	ESPESOR
	H:
	ESPESOR
	H:
	ESPESOR
	H:
	ESPESOR
	H:
	ESPESOR
	H:

ISOMÉTRICO DE INSTALACIÓN HIDRÁULICA	RAMPA	ELEVADOR		
<i>3mts</i>	ÁREA	TIPO DE CONEXIÓN		
	MURO	DISPARO	PEDESTAL	BOTONERAS
	PISO	CLAVIJA (Por Cliente)	SOBREPUESTA	CANALIZADA POR TECNORAMPA
	DIST. DE CABLE 4 X 12		EMPOTRADAS	EMPOTRADAS
	EXTRAS:		EMPOTRADAS	ELECTRO IMANES

NOTA: PARA PODER EMPEZAR CON LA INSTALACIÓN, LA OBRA CIVIL Y LA ELÉCTRICA DEBEN ESTAR TERMINADOS, ASÍ COMO TENER LIBRE EL ACCESO AL ÁREA DE INSTALACIÓN. EN CASO DE NO CUMPLIR CON LO ANTERIOR SE LE ASIGNARÁ OTRA FECHA DE INSTALACIÓN DE ACUERDO A LAS FECHAS DISPONIBLES, SEGÚN LA PROGRAMACIÓN DE ESTE MOMENTO. CONFIRMO ESTAR ENTERADO DEL PROCEDIMIENTO DE ORDEN DE PRODUCCIÓN.

PERSONA ASIGNADA PARA RECEPCIÓN DEL EQUIPO: 1.-	TEL:
2.-	TEL:

TECNORAMPA

NOMBRE Y FIRMA DE RESPONSABLE