


 CLIENTE: **Palacio de Justicia de Querétaro** #

 RAZÓN SOCIAL: **Piel de Concreto**

TEL: CORREO

DIRECCIÓN:

Accesibilidad a la zona de trabajo

Requerimientos especiales:

Reglamento de ingreso:

Horario:

Documentos:

Otros:

 Equipo a suministrar: Rampa Elevador  Cantidad **1** Cap. Carga **500 FS** U. Hidráulica **3** HP

Equipo Especial

RAMPA CARACTERÍSTICAS				ELEVADOR CARACTERÍSTICAS					
PARKING LIFT	ALT ELEVACIÓN	ANDÉN	CLASIFICACIÓN	TIPO DE CABINA	APERTURA	N	90	180	
TR EVOLUTION		NIV HIDRA / HD	CARGA	MED / SEMI	ESTACIONES	<b>2</b>			
HEAVY DUTY	H. LIBRE	NIV MECÁNICA	DISCA	CREW V1/V2	ALT ELEVACIÓN	<b>4.20 m</b>			
TR ONE		RHINO TI / TI HD	AUTOS	FULL VOX / VOX EVO	DIMENSIONES CABINA INTERIOR				
DIMENSIONES DE PLATAFORMA				TALLER	CAMILLAS	VOX PLATAFORMA			
1.9 X 3.75	2.00 X 3.75	2 POST / HD	TIJERAS	FOSO					
2.10 X 3.75	1.90 X 3.50	PORTERIA	UNDERRAMP	<b>0.2</b>	0.3	0.45	0.6		
2.00 X 3.50	2.1 X 3.50	FRENERA	ESPECIAL	<b>L= 135</b>	<b>A= 150</b>	<b>P= 20</b>	<b>L= 125</b>	<b>A= 125</b>	

Características especiales:

Condicionantes y dimensiones de acceso:

**Requerimiento estructural (Firme o foso): Firme de concreto de 15 cm de espesor con resistencia de 250Kg/cm2. con malla electrosoldada 6/6,10-10**

Componentes Adicionales:

### TRABAJOS A REALIZAR

CLIENTE	SI	NO	TECNO RAMPA
FIRME			GUÍA MECÁNICA
INSTALACIÓN ELÉCTRICA:			SOLICITUDES ADICIONALES
ELEMENTOS DE FIJACIÓN:			

### ALIMENTACIÓN ELÉCTRICA

UNIDAD HIDRÁULICA	2	<b>3</b>	5	10	15	20	ESP	HP	ESTADO DE LA INSTALACIÓN ELÉCTRICA		
INSTALACIÓN ELÉCTRICA MONOFÁSICA A 110 VAC CON NEUTRO Y TIERRA FÍSICA									INSTALADA	NO INSTALADA	ACCESORIO EXTRA
INSTALACIÓN ELÉCTRICA BIFÁSICA A 220 VAC CON NETURO Y TIERRA FÍSICA									TIPO	TUBERÍA	CANALETA
INSTALACIÓN ELÉCTRICA TRIFÁSICA A 220 VAC CON NUETRO Y TIERRA FÍSICA									ESPOSOR	DELGADA	GRUESA

CARACTERÍSTICAS ADICIONALES:

ACEPTO COSTO ADICIONAL (NOMBRE Y FIRMA):

RESPONSABLE OBRA ELÉCTRICA (NOMBRE Y FIRMA):

### ACABADOS RAMPAS / ELEVADORES

PINTURA				PINTURA				PAREDES INTERIORES		CRISTAL	
COLORES DE LINEA	ROJO	GRIS	NEGRO	DE LÍNEA	BLANCO	CROMO		ALUCOBOND	CLARO		
PLATAFORMA				Cod. <b>fe</b>	SILVER MENT	COLOR ESPECIAL		METAL DESPLAGADO	TINTEX		
COLUMNAS				Cod. <b>fe</b>	NEGRO			LAMINA PERFORADA	ESMERILADO		

SOLICITUD ADICIONAL

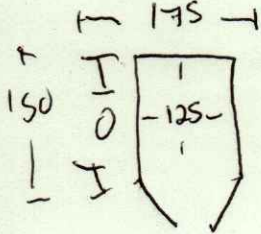
**ACEPTO Y CONOZCO LAS CARACTERÍSTICAS Y ACABADOS DEL EQUIPO A INSTALAR**

NOTA: SE PODRÁN INSTALAR CONTROLADORES INTERNOS EN LOS EQUIPOS COMO OPCIONAL AL CLIENTE Y DE ACUERDO A LA APLICACIÓN DEL EQUIPO PREVIAMENTE SOLICITADOS EN CASO DE REQUERIRLOS BAJO LA RESPONSABILIDAD DEL CLIENTE, QUEDANDO EL PROVEEDOR LIBRE DE ALGÚN RECLAMO FUTURO.

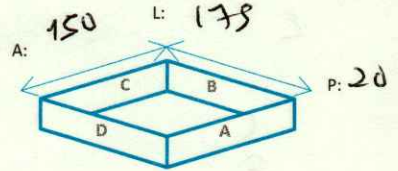
NOTA: REVISÉ Y APRUEBO CADA UNO DE LOS PUNTOS QUE TRATA ESTE DOCUMENTO REFERENTE AL EQUIPO A INSTALAR, POR LO TANTO ESTOY CONFORME CON LAS ESPECIFICACIONES QUE EL PROVEEDOR DETERMINA, QUEDANDO LIBRE DE ALGÚN RECLAMO O CONDICIÓN QUE LE PRESIONE A CUBRIR EL COSTO O RESTAURAR ALGUNA PARTE DEL EQUIPO QUE SE HAYA INSTALADO A PETICIÓN DEL CLIENTE.

Observaciones generales 2 electrinaros en puertas del cliente  
Llevar barras para instaladores, llevar caja para guardar herrajes  
Botoneras de estación con display y Botonera de cabina  
con display

DETALLE GRÁFICO

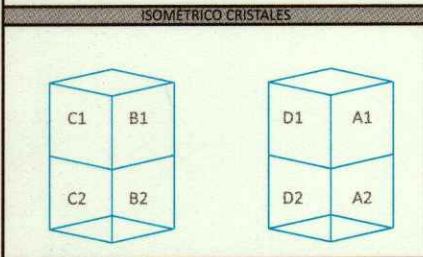
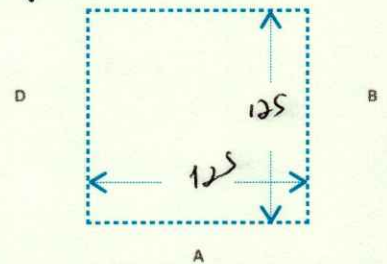


ELEVADORES / RAMPAS NIVELADORAS FOSO



CABINA  
 TIPO DE PTA: CABINA APERTURA: DESARMADA

2 partes  
Generador



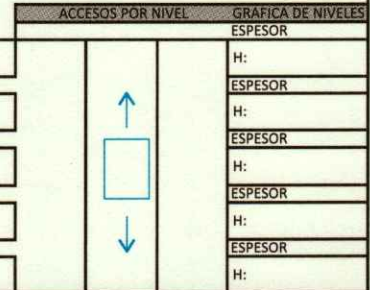
TIPO DE ANCLAJE

ESTRUCTURA

CADENAS

PLACA

PLACA CON ESPARRAGOS



NOTA: ESPECIFICAR APERTURA DE PUERTAS EN ELEVADOR, ESQUEMA DE TRAYECTORIA DE CONEXIÓN HIDRÁULICA Y ELÉCTRICA.

ISOMÉTRICO DE INSTALACIÓN HIDRÁULICA	RAMPA		ELEVADOR	
<u>SMS</u>	ÁREA		TIPO DE CONEXIÓN	BOTONERAS
	MURO		DISPARO	PEDESTAL
	PISO		CLAVIJA (Por Cliente)	SOBREPUESTA
	DIST. DE CABLE 4 X 12		EMPOTRADAS	EMPOTRADAS
				CANALIZADA POR TECNORAMPA
EXTRAS:				

NOTA: PARA PODER EMPEZAR CON LA INSTALACIÓN, LA OBRA CIVIL Y LA ELÉCTRICA DEBEN ESTAR TERMINADOS, ASÍ COMO TENER LIBRE EL ACCESO AL ÁREA DE INSTALACIÓN. EN CASO DE NO CUMPLIR CON LO ANTERIOR SE LE ASIGNARÁ OTRA FECHA DE INSTALACIÓN DE ACUERDO A LAS FECHAS DISPONIBLES, SEGÚN LA PROGRAMACIÓN DE ESTE MOMENTO. CONFIRMO ESTAR ENTERADO DEL PROCEDIMIENTO DE ORDEN DE PRODUCCIÓN.

PERSONA ASIGNADA PARA RECEPCIÓN DEL EQUIPO: 1.-	TEL:
2.-	TEL:

TECNORAMPA

NOMBRE Y FIRMA DE RESPONSABLE