

**CROQUIS DE LOCALIZACION:**



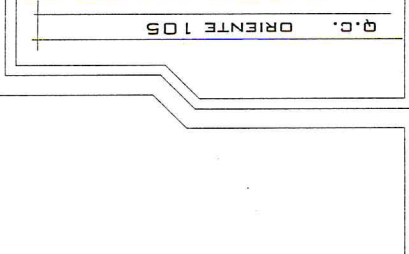
**PROYECTO:  
SEMBRADO DE RAMPAS**

**CARACTERÍSTICAS**

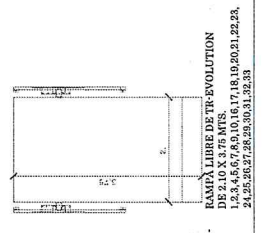
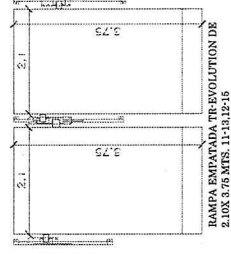
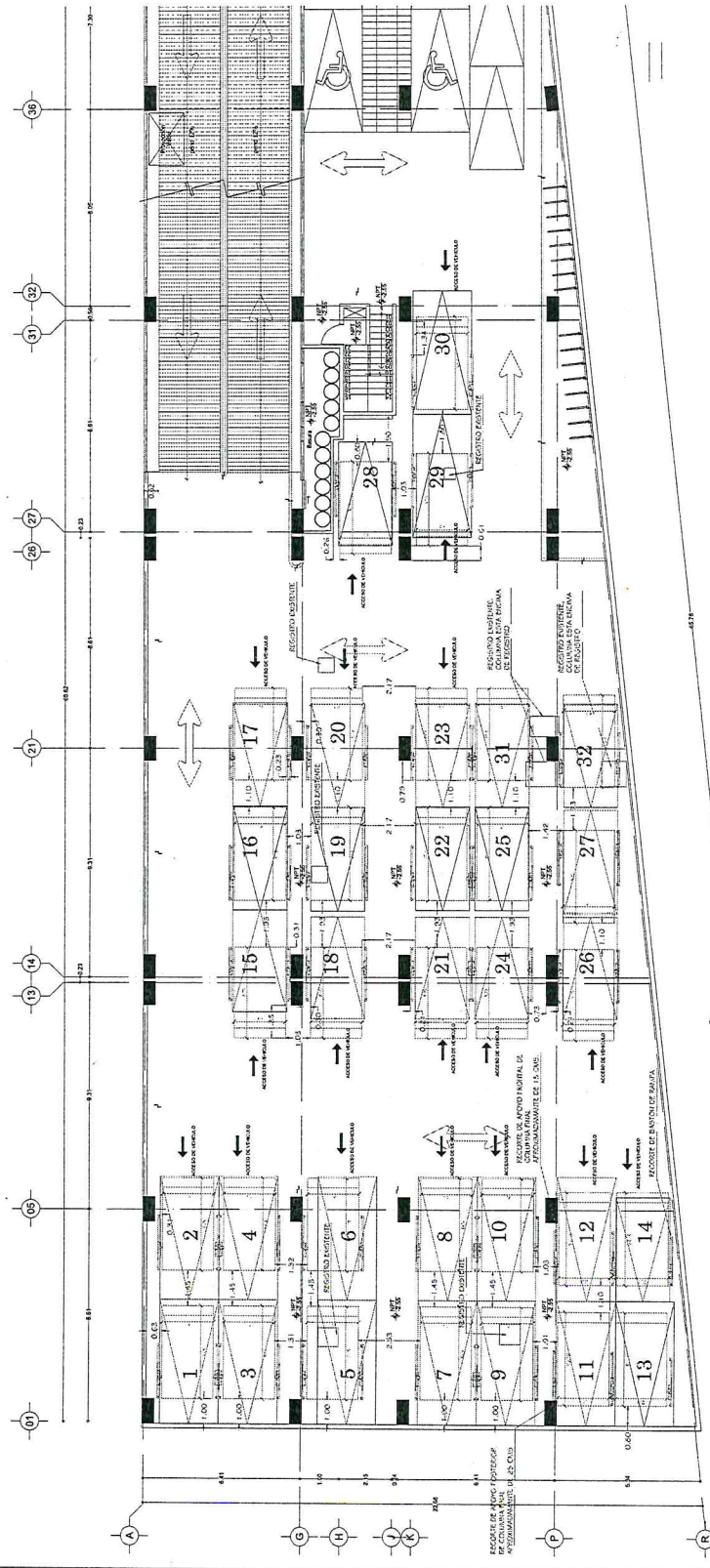
- RAMPA LIBRE DE TR-EVOLUTION DE 2.10 X 3.75 MTS. 1.2,3,4,5,6,7,8,9,10,16,17,18,19,20,21,22,23, 24,25,26,27,28,29,30,31,32,33,34,35,36
- RAMPA EMPARADA TR-EVOLUTION DE 2.10 X 3.75 MTS. 1,11,13,12,15

**CAMAS INVERTIDAS PARA RAMPAS LIBRES = 15,18,19,22,27,29**

- 1- ENTENCIÓN AL SEÑALAR EL LUGAR PARA EL TUBO DE FÍSICO PARA PODER COMPARTIR LA PRESIÓN EN EL MOMENTO DE LA CARGA.
- 2- ESTE PISO DEBE TENER EL LUGAR PARA EL TUBO DE FÍSICO EN EL MOMENTO DE LA CARGA.



ESCALA: 1:100  
 FECHA: 15/06/2016  
 LOCALIDAD: MEXICO  
 PROYECTO: SEMBRADO DE RAMPAS  
 EQUIPAMIENTO: MTS.  
**A11**



*[Handwritten signature]*

ARG. OSCAR BRAVO  
06-02-2017