


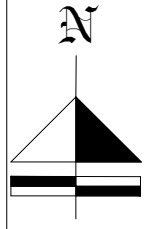
**SEMBRADO DE 3 RAMPAS
EMPATADAS 2.00,1.90,2.00**

*PLANTA ESTACIONAMIENTO
SOTANO 1*

Ejemplos de contacto y clavija de medida vuleta para 220 volts (el cliente elige el modelo de los accesorios)



CROQUIS DE LOCALIZACION:



**PROYECTO:
CLAUDIA MARTINEZ**

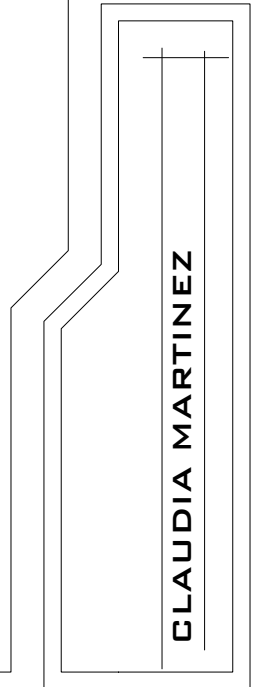
RAMPAS TIPO:

3 TR EVOLUTION EMPATADAS DE 2.00,1.90,2.00 X 3.75 (1-2-3)
ALIMENTACION A 220V. BIFASICA (2 FASES, NEUTRO Y TIERRA)

CONEXION SUPERIOR

COLOR DE LINEA COLUMNAS: NEGRO
CON173 PLATAFORMA: GRIS PLOMO
CON303

ALTURA DE LEVANTE 1.90 MTS.
DISTANCIA DE RESGUARDO SEGUN SEMBRADO



ASESOR	
PROYECTO: ARQ. CLAUDIA MTZ	
EMPRESA: TECNO RAMPAS	
UBICACION: MEXICO	FECHA: FEB. 18
PROPIETARIO: CLAUDIA MARTINEZ	ESCALA: INDICADA
LEVANTO:	ACOTACION: MTS.
A/1	