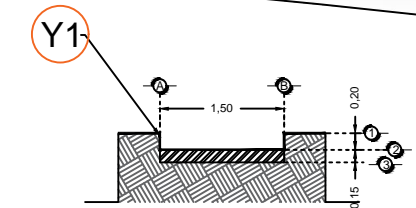
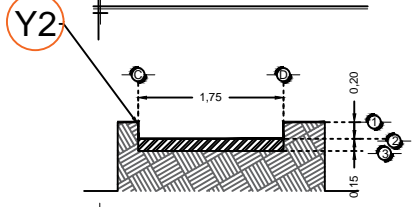


DESCRIPCIÓN

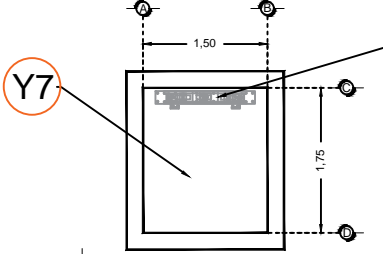
- Y1-** ANCHO DEL FOSO SERÁ DE 1.50M
- Y2-** FONDO DEL FOSO SERÁ DE 1.75M
- Y3-** OBRA CIVIL PARA EL ANCLAJE DEL EQUIPO
- Y4-** MALLA ELECTROSOLDADA DE 6.6.10.10 DESPUÉS DE LOS 10CM
- Y5-** FIRME DE CONCRETO CON UNA RESISTENCIA DE $f'c=250\text{KG}/\text{CM}^2$
- Y6-** MECANISMO DEL ELEVADOR
- Y7-** AREA DEL ELEVADOR



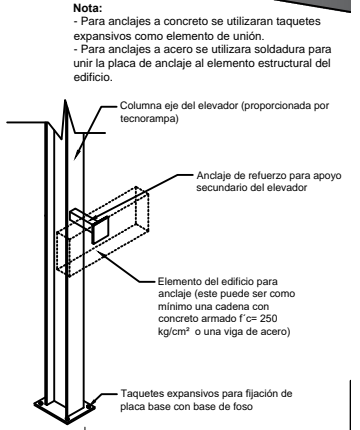
FOSO VISTA FRONTAL



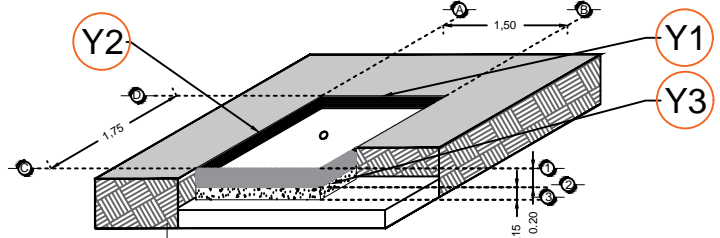
FOSO VISTA LATERAL



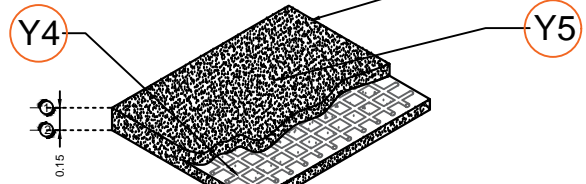
FOSO VISTA PLANTA



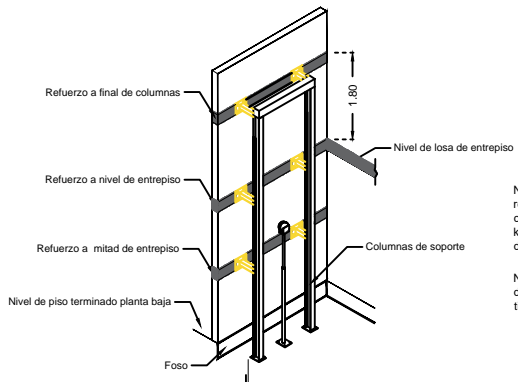
ANCLAJES DEL EQUIPO



FOSO VISTA ISOMETRICO



ARMADO DE FIRME



REQUERIMIENTOS DE REFUERZO

Nota: en las alturas indicadas de refuerzo se deberá de colocar una cadena de concreto armado $f'c=250\text{ kg}/\text{cm}^2$ como mínimo, el armado dependerá del calculo del cliente.

Nota2: El número de refuerzos dependerán de cuantas estaciones se tiene en sitio.

RAZON SOCIAL: ALBERTO DIAZ ROJAS

ELEVADOR : **DISCAPACITADOS**

LEVANTAMIENTO:
Lic. Francisco Villa

FIRMA:

N. DE CLIENTE: 12019-570

NOMBRE: ALBERTO DIAZ

TIPO: **CREW EVOLUTION**

CARGA:
500 KG UH : 3 HP

UBICACIÓN: LAS PLAZAS NO. 21 COL. CLUB DE GOLF BOSQUE REAL HUIXQUILUCAN, EDO. DE MEXICO

ELEVACION: **3.00 MTS** No. DE NIVELES: **2**

TUBERÍA: **DELGADA**

OBRA CIVIL

CDMX-001-L