

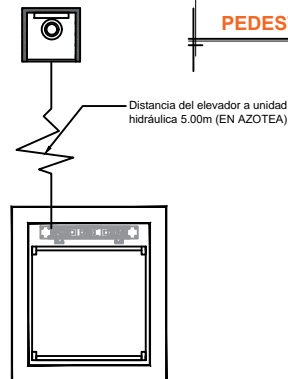
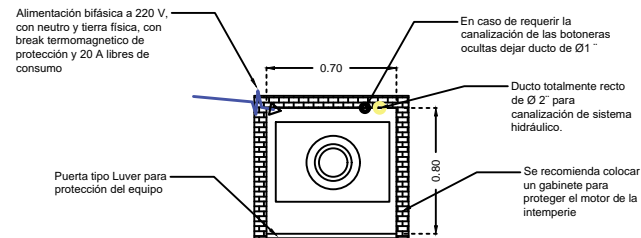
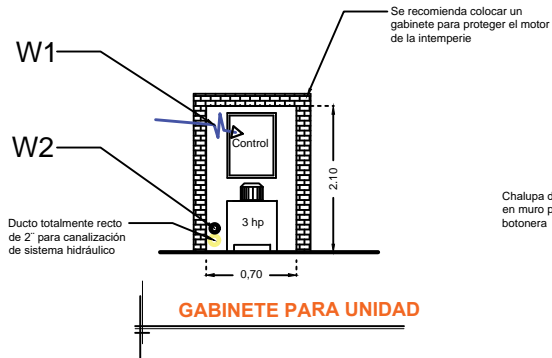
DESCRIPCIÓN

W1- ALIMENTACIÓN BIFÁSICA A 220 V, CON NEUTRO Y TIERRA FÍSICA, CON BREAK TERMOMAGNETICO DE PROTECCIÓN 2 X 20 A LIBRES DE CONSUMO

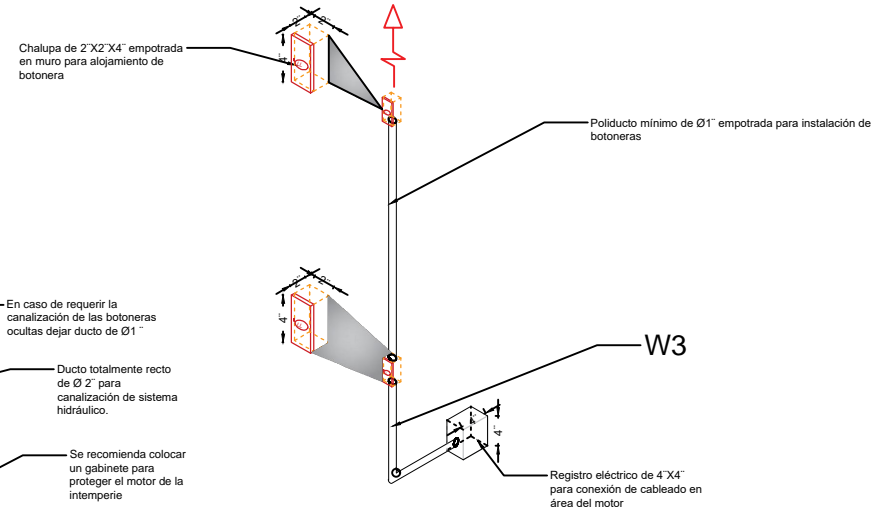
W2- EN CASO DE REQUERIR LA CANALIZACIÓN DE LAS BOTONERAS OCULTAS DEJAR DUCTO DE 1"

W3- SE SOLICITA ESTA PREPARACIÓN PARA QUE LA CANALIZACIÓN QUEDE OCULTA Y LAS BOTONERAS EMPOTRADAS.

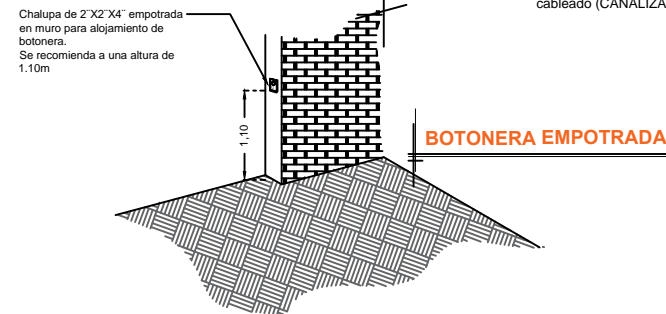
-BOTONERAS EMPOTRADAS



NOTA: Por cada nivel adicional deberá de colocar una chalupa para alojar el botón de llamado y debería de continuar la tubería hasta esta.



*Tubería y registro eléctricos suministrados por el cliente, únicamente ductería sin cableado (CANALIZACION CON GUIA)



RAZON SOCIAL: ALBERTO DIAZ ROJAS

ELEVADOR : **DISCAPACITADOS**

LEVANTAMIENTO: **Lic. Francisco Villa**

FIRMA:

N. DE CLIENTE: 12019-570

NOMBRE: ALBERTO DIAZ

TIPO: **CREW EVOLUTION**

CARGA: **500 KG** UH: **3 HP**

UBICACIÓN: LAS PLAZAS No. 21 CLUB DE GOLF BOSQUE REAL HUIXQUILUCAN, EDO. DE MEXICO.

ELEVACION: **3.00 MTS**

No. DE NIVELES: **2**

TUBERÍA: **DELGADA**

ELECTROHIDRAULICO

CDMX-003-L