

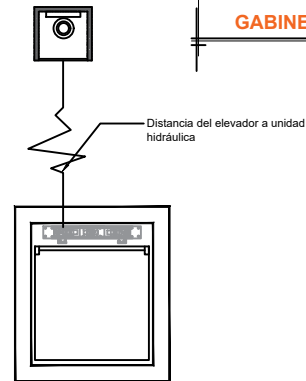
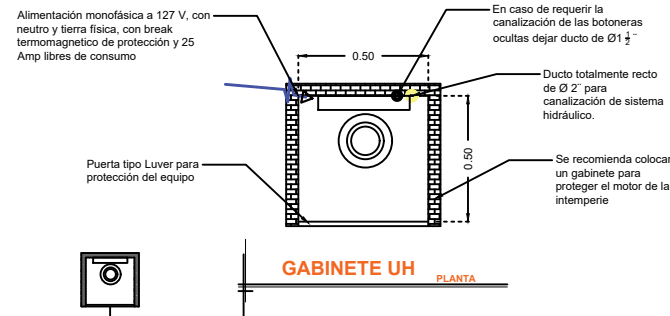
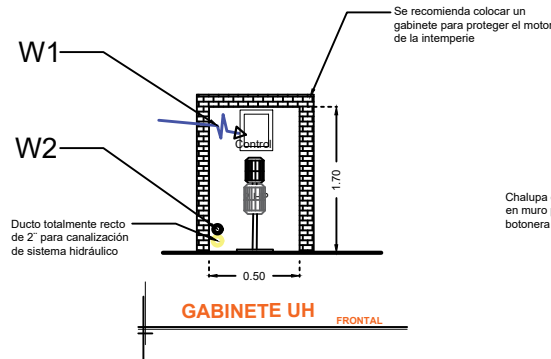
**DESCRIPCIÓN**

**W1-** ALIMENTACIÓN MONOFÁSICA A 127 V, CON NEUTRO Y TIERRA FÍSICA, CON BREAK TERMOMAGNETICO DE PROTECCIÓN 1 x 25 AMP LIBRES DE CONSUMO

**W2-** EN CASO DE REQUERIR LA CANALIZACIÓN DE LAS BOTONERAS OCULTAS DEJAR DUCTO DE 1"

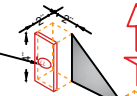
**W3-** SE SOLICITA ESTA PREPARACIÓN PARA QUE LA CANALIZACIÓN QUEDA OCULTA Y LAS BOTONERAS EMPOTRADAS.

- BOTONERAS EMPOTRADAS
- 3 ELECTROIMANES

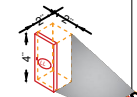


**NOTA:** Por cada nivel adicional deberá de colocar una chalupa para alojar el botón de llamado y debería de continuar la tubería hasta esta.

Chalupa de 2"X2"X4" empotrada en muro para alojamiento de botonera



Poliducto mínimo de Ø1" empotrada para instalación de botoneras

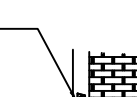


W3

Registro eléctrico de 4"X4" para conexión de cableado en área del motor

\*Tubería y registro eléctricos suministrados por el cliente, únicamente ductería sin cableado

Chalupa de 2"X2"X4" empotrada en muro para alojamiento de botonera. Se recomienda a una altura de 1.10m



**BOTONERA EMPOTRADA**

RAZÓN SOCIAL: **ROGELIO BERTRAN**

ELEVADOR : **DISCAPACITADOS**

LEVANTAMIENTO:  
**Ing. Mauricio Compagny B.**

FIRMA:

N. DE CLIENTE:

NOMBRE:  
**Rogelio Bertran**

TIPO: **SEMICOMPLETA**

CARGA:  
**500 KG** UH : **2 HP**

UBICACIÓN: **Calz. de los Llorones L3 M22 Col. Estadio Atizapan Edo. de Mex.**

ELEVACION: **4.46 MTS**

No. DE NIVELES: **2**

TUBERÍA: **GRUESA**

**ELECTROHIDRAULICO**

**MEX-003-L**