

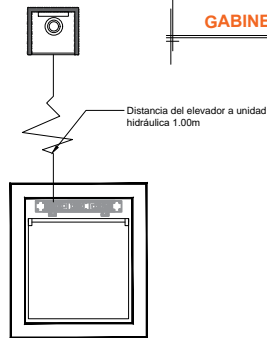
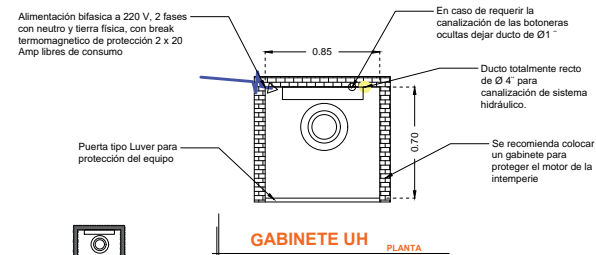
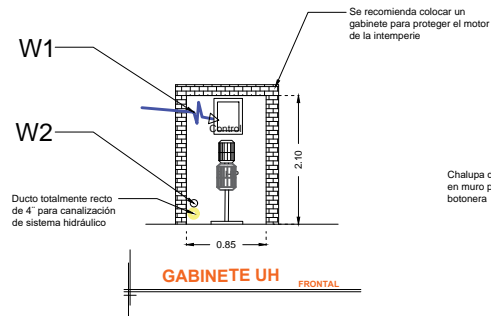
DESCRIPCIÓN

W1- ALIMENTACIÓN BIFÁSICA A 220 V, 2 FASES CON NEUTRO Y TIERRA FÍSICA, CON BREAK TERMOMAGNETICO DE PROTECCIÓN 2 X 20 AMP LIBRES DE CONSUMO

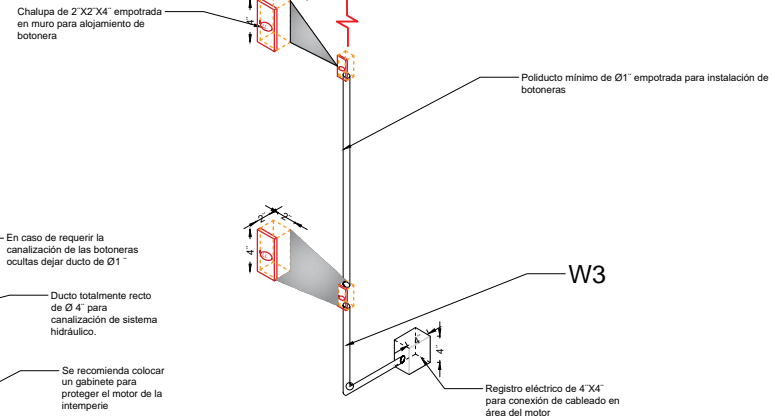
W2- EN CASO DE REQUERIR LA CANALIZACIÓN DE LAS BOTONERAS OCULTAS DEJAR DUCTO DE 1"

W3- SE SOLICITA ESTA PREPARACIÓN PARA QUE LA CANALIZACIÓN QUEDE OCULTA Y LAS BOTONERAS EMPOTRADAS.

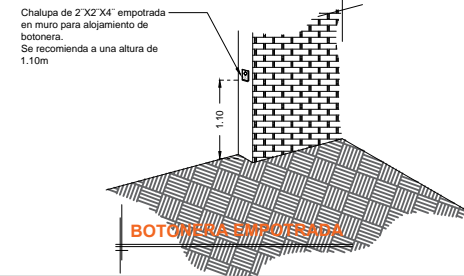
**BOTONERAS EMPOTRADAS
UNIDAD HIDRAULICA UBICADA
A 1.00 MTS.**



NOTA: Por cada nivel adicional deberá de colocar una chalupa para alojar el botón de llamado y debería de continuar la tubería hasta esta.



*Tubería y registro eléctricos suministrados por el cliente, únicamente ductería sin cableado (DEJAR GUIA EN LA CANALIZACIÓN)



RAZON SOCIAL: INMOBILIARIA MERIDA S.A. DE C.V.

ELEVADOR : **DISCAPACITADOS**

LEVANTAMIENTO: FRANCISCO VILLA

FIRMA:

N. DE CLIENTE:15597-4517

NOMBRE:

TIPO: **SEMICOMPLETA - HANDICAP 2**

CARGA: **KG** UH : **3 HP**

CDMX-003-E

UBICACIÓN: MERIDA No. 255 COL. ROMA DEL. CUAUHTEMOC, CDMX

ELEVACION: **7.87 MTS**

No. DE NIVELES: **3**

TUBERÍA: DELGADA

ELECTROHIDRAULICO