

**DESCRIPCIÓN**

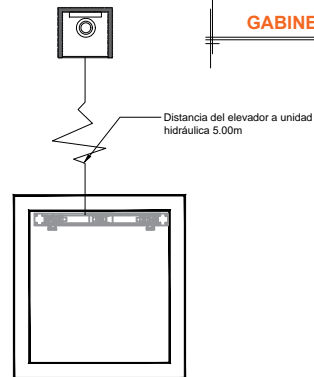
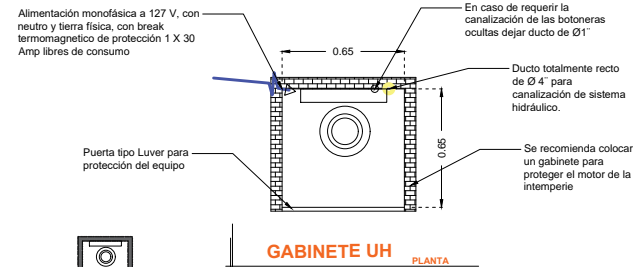
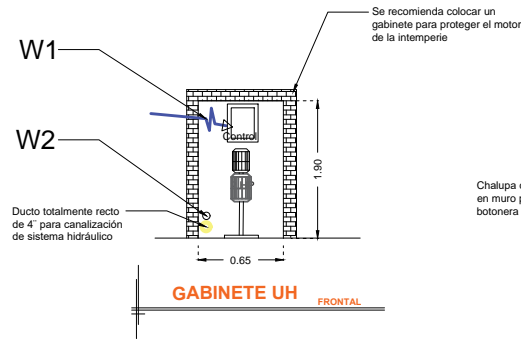
**W1-** ALIMENTACIÓN MONOFÁSICA A 110 V, 1 FASE, CON NEUTRO Y TIERRA FÍSICA, CON BREAK TERMOMAGNÉTICO DE PROTECCIÓN 1 X 30 AMP LIBRES DE CONSUMO

**W2-** EN CASO DE REQUERIR LA CANALIZACIÓN DE LAS BOTONERAS OCULTAS DEJAR DUCTO DE 1" CON GUIA

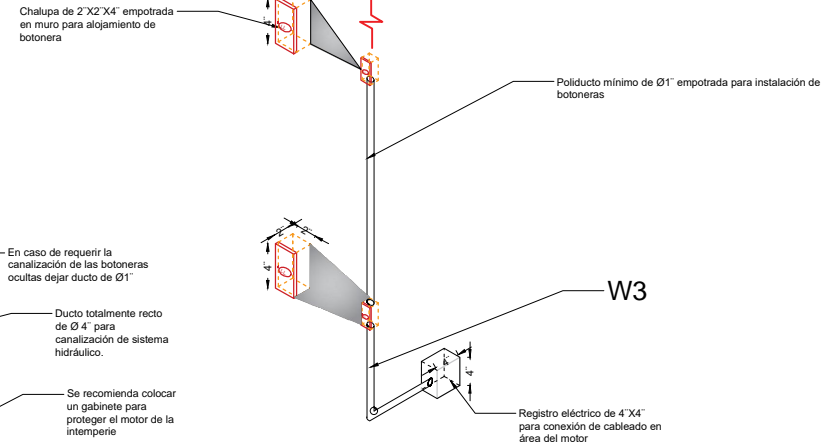
**W3-** SE SOLICITA ESTA PREPARACIÓN PARA QUE LA CANALIZACIÓN QUEDA OCULTA Y LAS BOTONERAS EMPOTRADAS.

**BOTONERAS EMPOTRADAS**

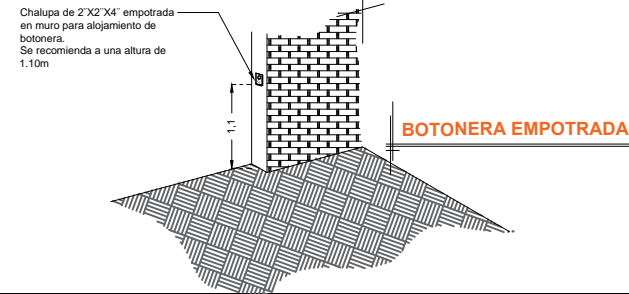
- CHAPA A NIVEL DE PISO DE CABINA
- LA INSTALACION DE CABINA SERA APARTIR DE N.P.T. + 1.00 MTS



**NOTA:** Por cada nivel adicional deberá de colocar una chalupa para alojar el botón de llamado y debería de continuar la tubería hasta esta.



\*Tubería y registro eléctricos suministrados por el cliente, únicamente ductería sin cableado (DEJAR GUIADO CANALIZACIÓN)



RAZON SOCIAL: ING. CESAR ARENAS

ELEVADOR : **CARGA**

LEVANTAMIENTO: LUIS FRANCISCO VILLA

FIRMA:

N. DE CLIENTE: 12296-8706

NOMBRE: ARQ. SALOMON KURI

TIPO: **MEDIA**

CARGA: **500 KG** UH : **2 HP**

**CDMX-003-E**

UBICACIÓN: BOSQUES DE LOS OLIVOS No. 411 COL. BOSQUES DE LAS LOMAS DEL MIGUEL HIDALGO, CDMX

ELEVACION: **5.45 MTS**

No. DE NIVELES: **2**

TUBERÍA: **DELGADA**

**ELECTROHIDRAULICO**