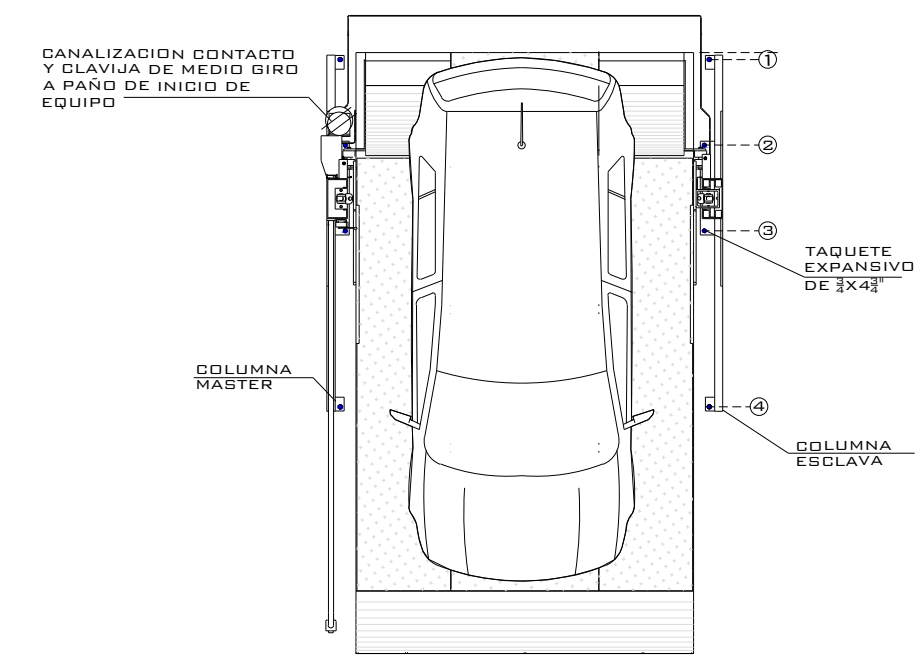
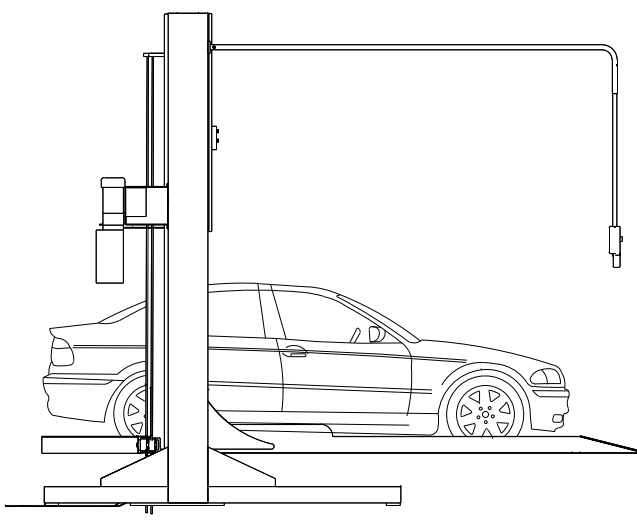


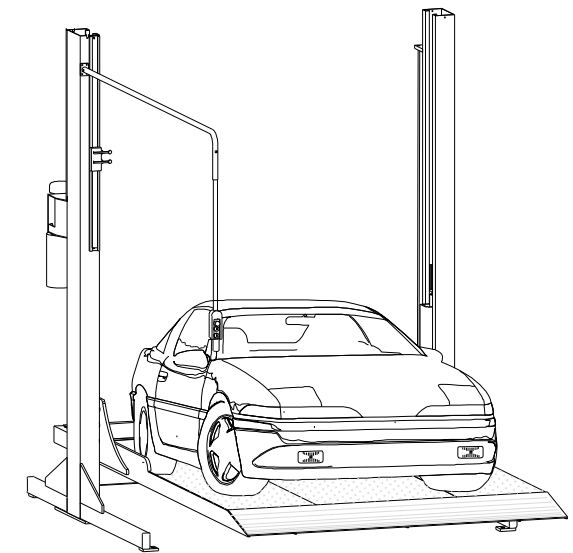
EQUIPO:



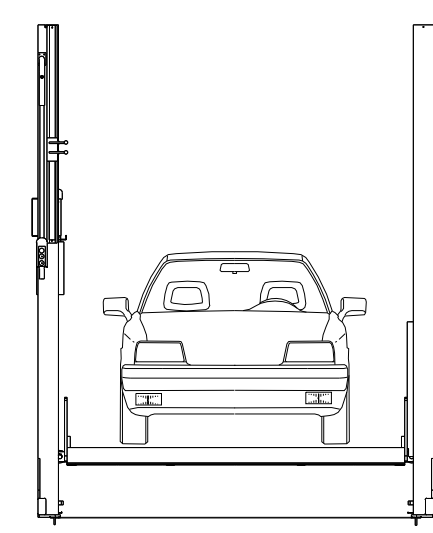
VISTA SUPERIOR



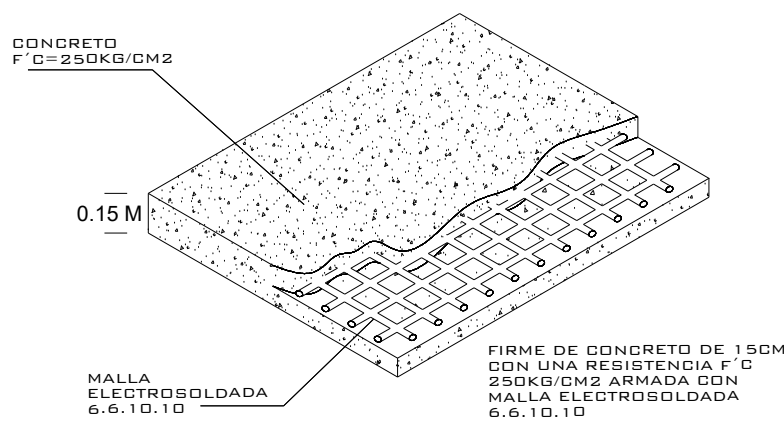
VISTA LATERAL



VISTA ISOMETRICO

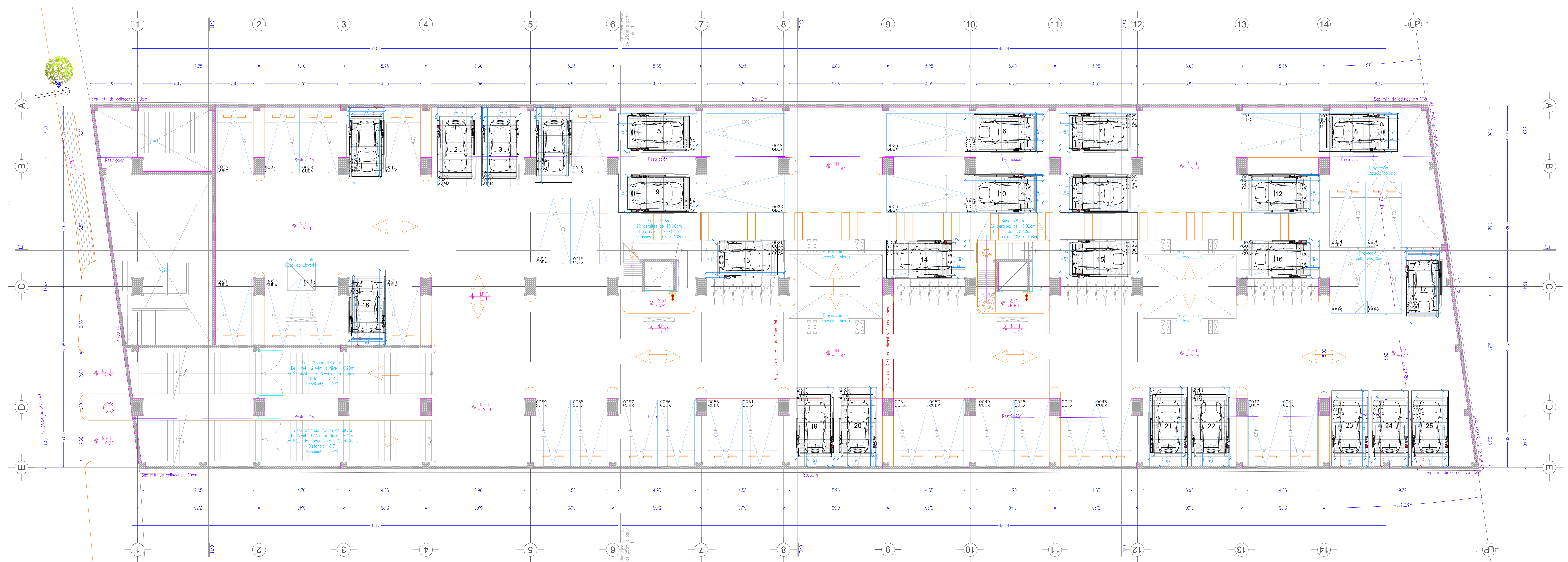


VISTA FRONTAL



FIRME PARA ANCLAJE DE EQUIPOS
DETALLE

NOTA:
1. ANCLAJE DE COLUMNAS A BASE DE TAPUCHES ESPANIDOS DE 2x4x2
2. SANALIZACIÓN CONTACTO Y CLAVILLO DE MEDIO BIRD A PAÑO DE INICIO DE EQUIPO.
DEBA CIVIL PARA EL ANCLAJE DEL EQUIPO
3. FIRME DE CONCRETO DE 15CM CON ARMADO CON MALLA ARMADA CON MALLA ELECTRODIFUSORA 6.6.10.10



S
P

ALTURA DE LEVANTE:
1.65M
02/2021

Nº DE CLIENTE:
23309-14134
NOMBRE:
QUIERO CASA SSH
LEVANTAMIENTO:
FRANCISCO VILLA

PARKING LIFT

- CARACTERÍSTICAS DE EQUIPO:
- 7 RAMPAS PARKING LIFT DE 1.90M X 3.60M CON RESGUARDO DE 0.80M
 - 18 RAMPAS PARKING LIFT DE 2.00M X 3.75M CON RESGUARDO DE 0.80M
- ALTURA DE LEVANTE DE RAMPAS INDICADAS SERÁ DE 1.65M

No. PLANO:
A-01

1. SE TENDRÁ QUE REALIZAR EL LEVANTAMIENTO EN FÍSICO PARA PODER CONFIRMAR LA PRESENTE PROPUESTA.
2. ESTE PLANO DEBE DE TENER EL VO. BO. POR PARTE DEL CLIENTE EN EL CUAL AVALA EL SEMBRADO DE EQUIPOS.