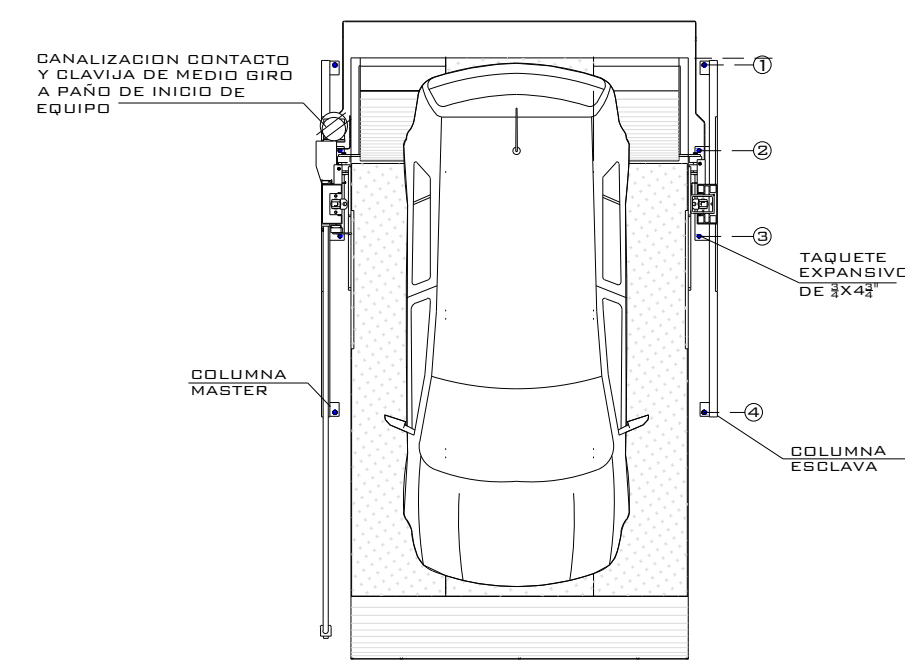
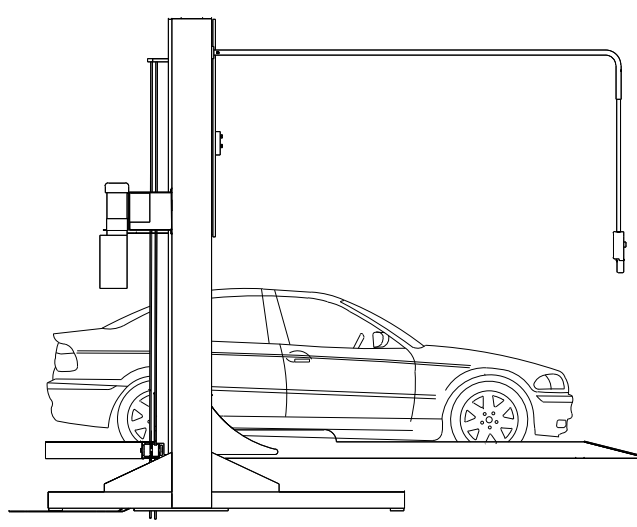


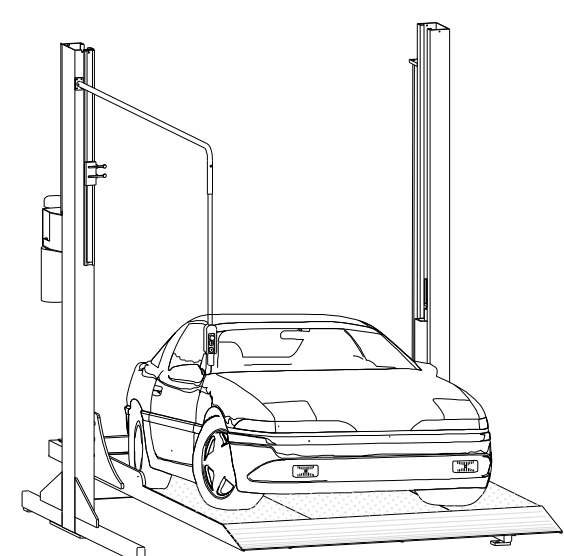
EQUIPO:



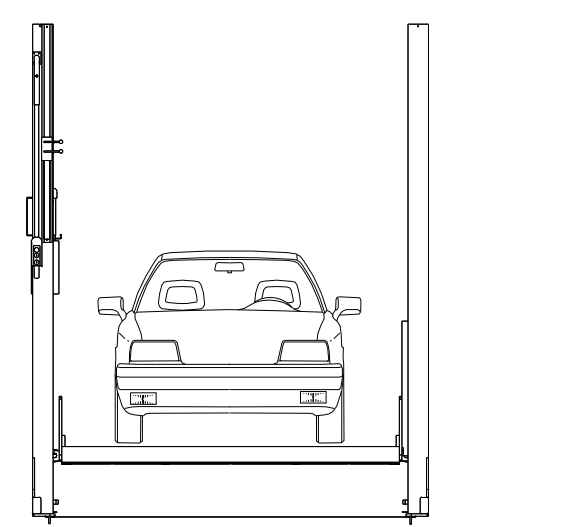
VISTA SUPERIOR



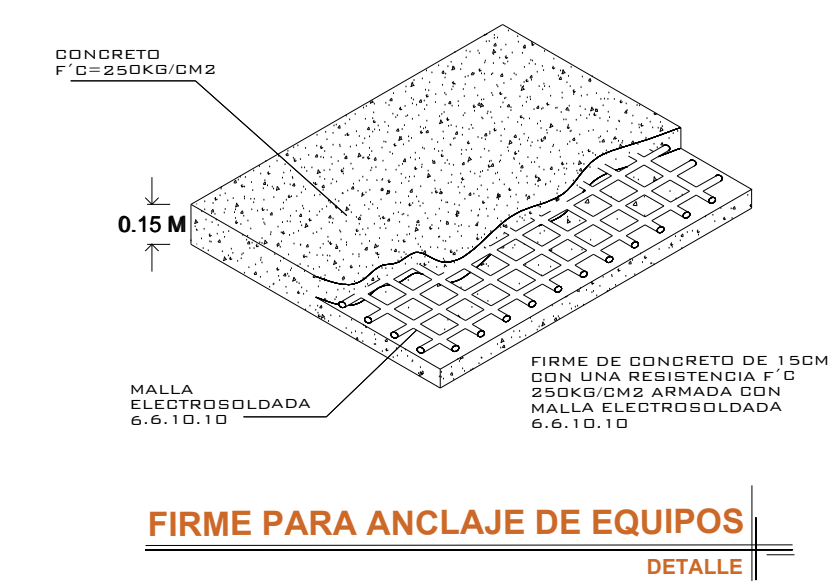
VISTA LATERAL



VISTA ISOMETRICO

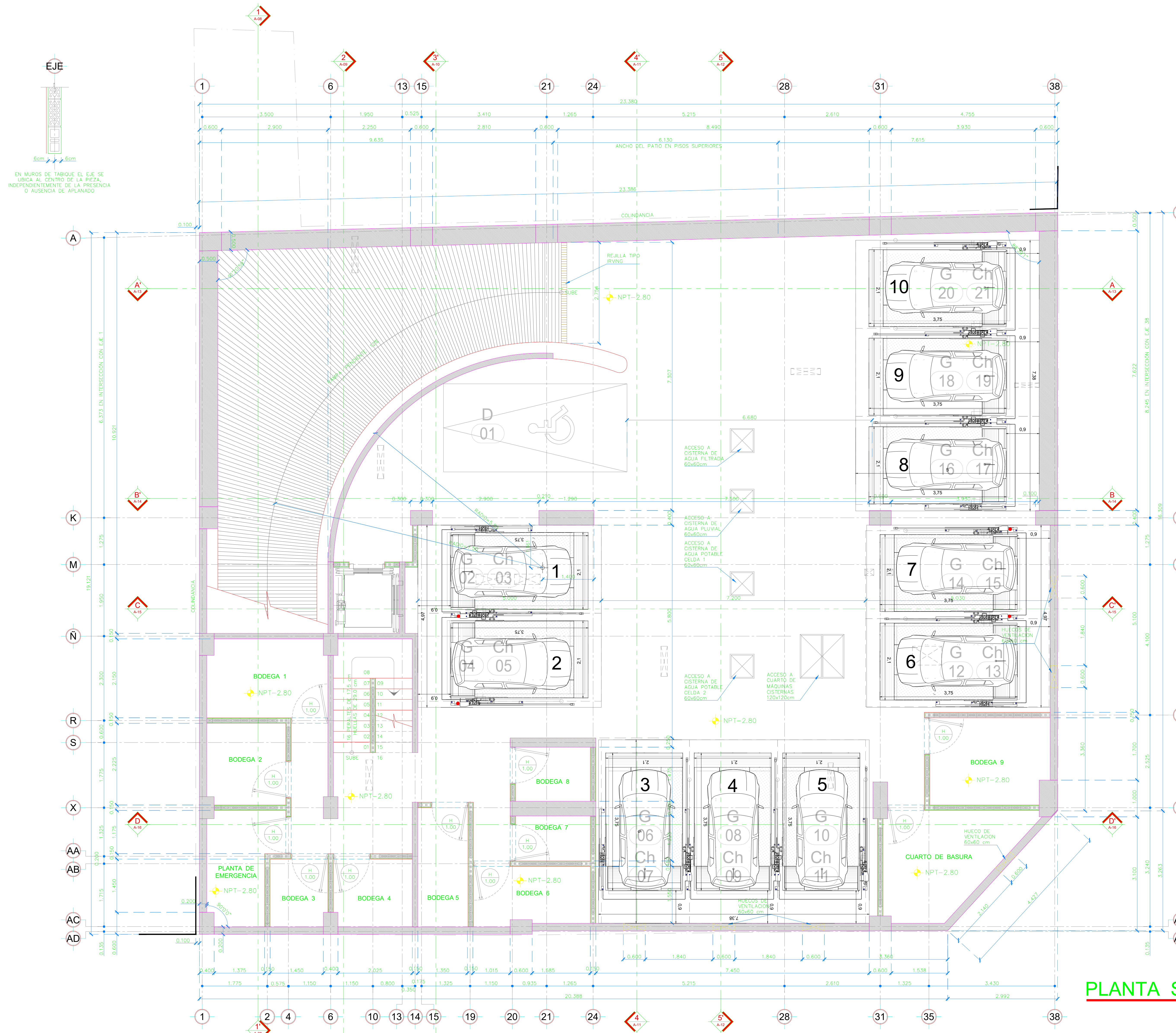


VISTA FRONTAL




FIRME PARA ANCLAJE DE EQUIPOS

NOTA:
 1.- ANCLAJE DE COLUMNAS A BASE DE TAPAJES ESPANADO DE 25 x 25
 2.- CANALIZACIÓN CONTACTO Y CLAVAS DE MEDIO BIRRA A PAÑO DE INCHIO DE EQUIPO.
 3.- FIRME DE CONCRETO DE 15CM CON UNA RESISTENCIA F'CD 20000E/25 ARMADA CON MALLA ELECTRODIFUSORA DE 6.6.10.10



PLANTA BOTEN
 ESC. 1 : 50



SP

ALTIURA DE LEVANTE:
1.85 M

03/2022

Nº DECLINTE:
 NOMBRE:
PRESIDENTES 168
 LEVANTAMIENTO:
LIC. FRANCISCO VILLA E.

TR- EVOLUTION

CARACTERÍSTICAS DE EQUIPO:

- DIEZ RAMPAS
- 2 JUEGOS DE 2 RAMPAS TR EVOLUTION EMPATADAS DE 2.10M X 3.75M RESGUARDO DE 0.90M
- 2 JUEGOS DE 3 RAMPAS TR EVOLUTION EMPATADAS DE 2.10M X 3.75M RESGUARDO DE 0.90M
- ALTURA DE LEVANTE DE 1.85M
- CENTRAR CADA JUEGO DE RAMPAS EN LOS CAJONES

1.- SE TENDRÁ QUE REALIZAR EL LEVANTAMIENTO EN FÍSICO PARA PODER CONFIRMAR LA PRESENTE PROPUESTA.
 2.- ESTE PLANO DEBE DE TENER EL VO. BO. POR PARTE DEL CLIENTE EN EL CUAL AVALA EL SEMBRADO DE EQUIPOS.

Nº PLANO:
A-01