

DIRECCION:
 AUTOPISTA
 MEXICO-QUERETARO
 KM 175+494 COLONIA
 EL SAUZ BAJO
 TEL: 01 427 272 40 41

CONDICIONES DE ENVIO DEL EQUIPO
 CABINA: ARMADA DESMONTADA.
 COLUMNAS: COMPLETAS 2 PZ
 DIMENSIONES DE VANO:

DESCRIPCION DEL EQUIPO:
 ELEVADOR DISCAPACITADOS -
 SEMICOMPLETA
 CARGA 500 KG
 RECORRIDO: 3.35 M
 ESTACIONES: 2
 UNIDAD HIDRÁULICA: 2HP

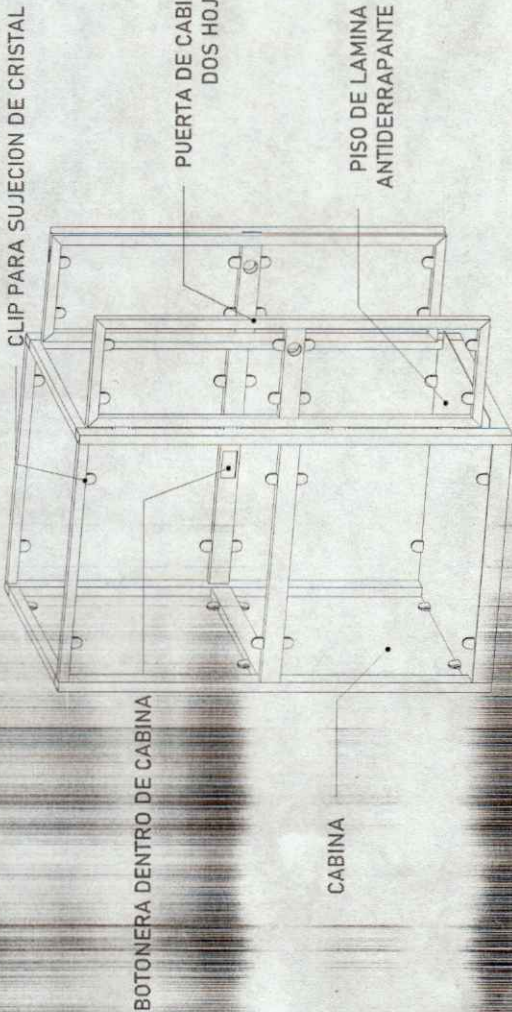
COLOR DEL EQUIPO
 EQUIPO: CABINA SEMICOMPLETA
 ACABADOS: COLOR PLANO

TIPO DE ALIMENTACION
 MONOFASICA 110 VAC
 TUBERIA - DELGADA

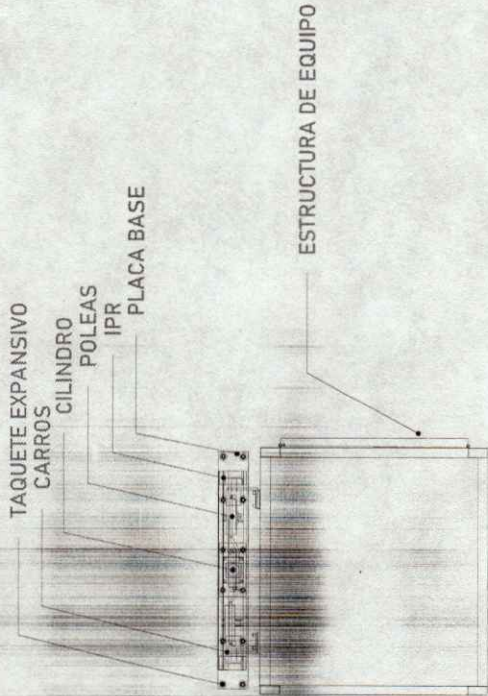
COMPLEMENTOS
 -BOTONERAS EMPOTRADAS
 -GENERADOR

VENDEDOR: ING. IVÁN RICARDO JURY M.
 RAZÓN SOCIAL: SAVAROPA S.A. DE C.V.
 NO. DE CLIENTE: 26029 - 17671
 FECHA: 23/02/2022
 FIRMA DE CONFORMIDAD DEL CLIENTE:

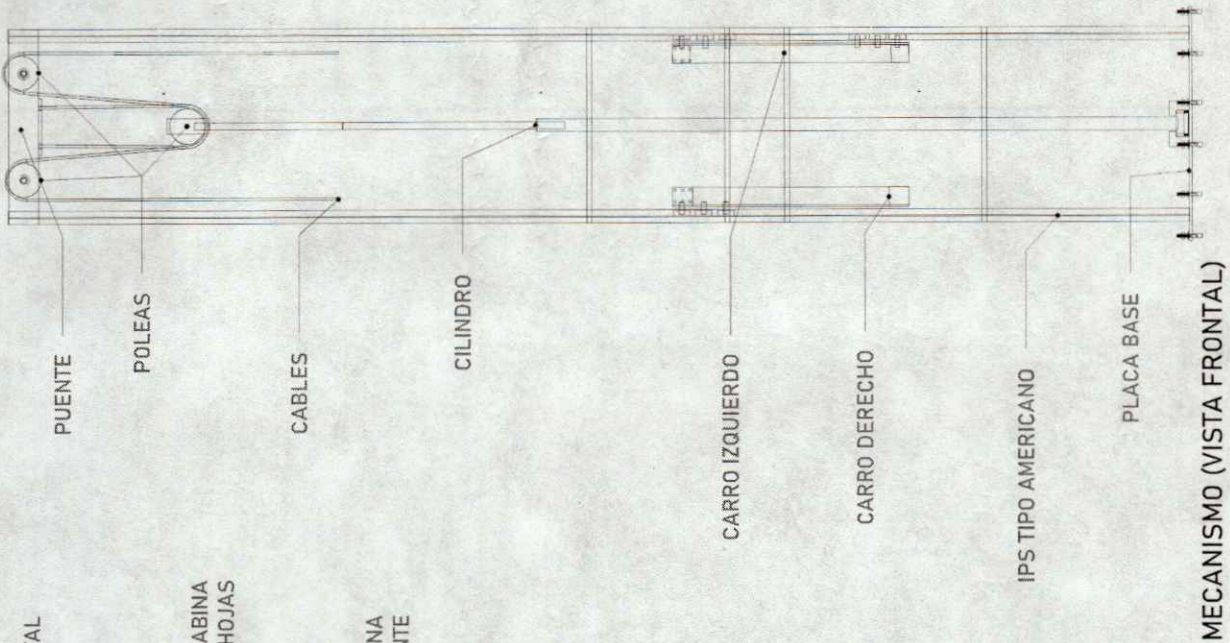
Felipe Acosta



CABINA (VISTA EN ISOMETRICO)



CABINA (VISTA EN PLANTA)



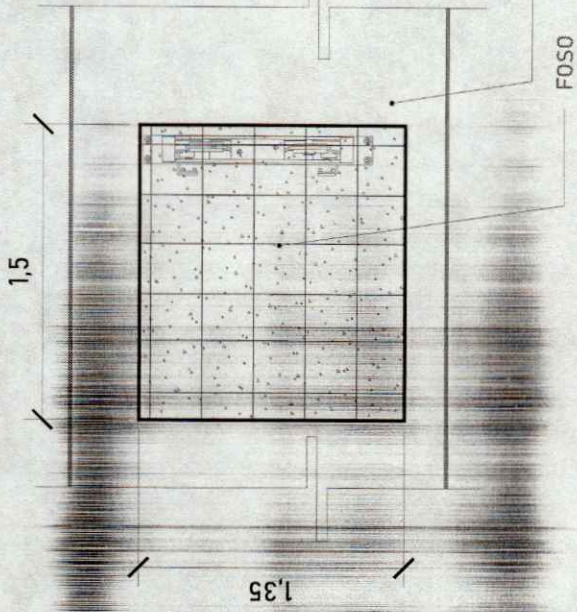
UBICACION
 Carretera Federal México-Queretaro



NOTAS GENERALES

HELA DE NOTIFICACION	
NO.	DESCRIPCION

EMPRESA		TecnoRampa	
DISEÑO			
NOMBRE DEL CLIENTE			
DESCRIPCION DE PARTES		A-1	



ARMADO (VISTA EN PLANTA)

Firme de concreto armado con una resistencia de $F'c = 250 \text{ kg/cm}^2$.

ALTURA DE COLUMNAS	
Foso	0.20m
Recorrido	3.35m
Sobre paso	1.80m
Total	5.35m

Las dimensiones del área para el elevador en este caso de 1.35m x 1.50m deberá de ser el mismo en todas las estaciones que tenga el sitio.

MECANISMO

MECANISMO

PROYECTO DE LOCALIZACIÓN

UBICACION

Carretera Federal México-Querétaro

NOTAS GENERALES

FECHA

PROYECTISTA

EMPRESA

TecnoRampa

NOMBRE DEL CLIENTE

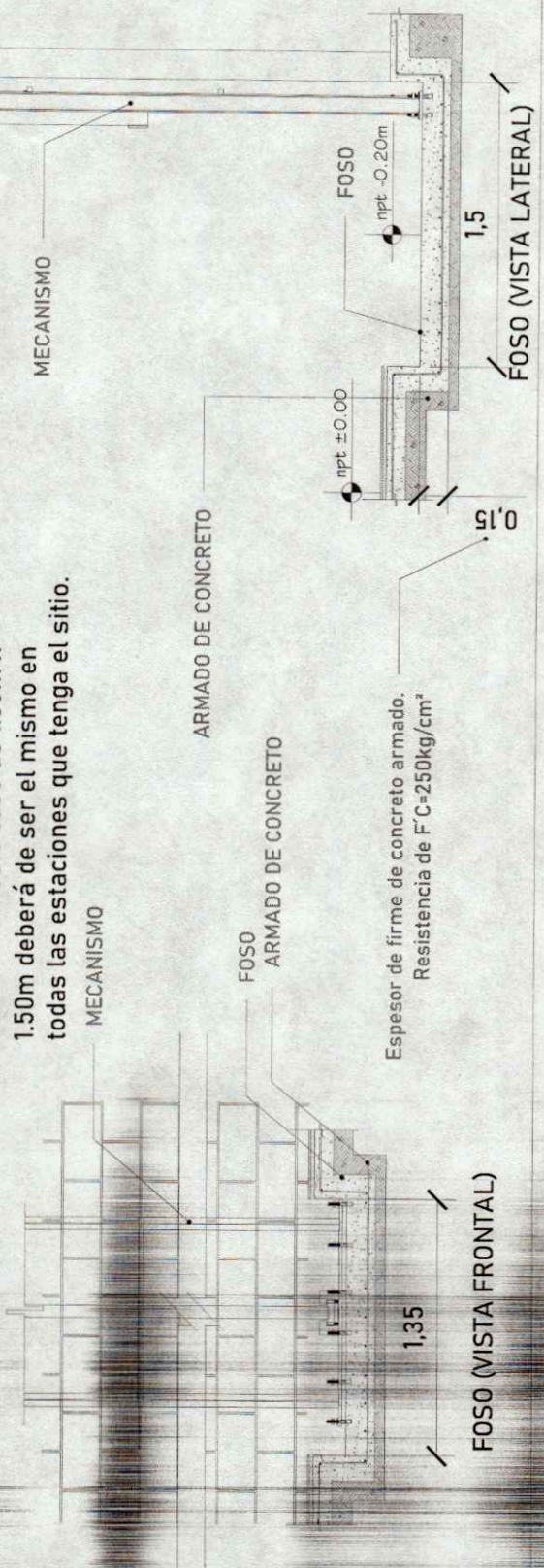
FEEDBACK

FECHA

PROYECTO

NÚMERO PARA EL ELEVADOR

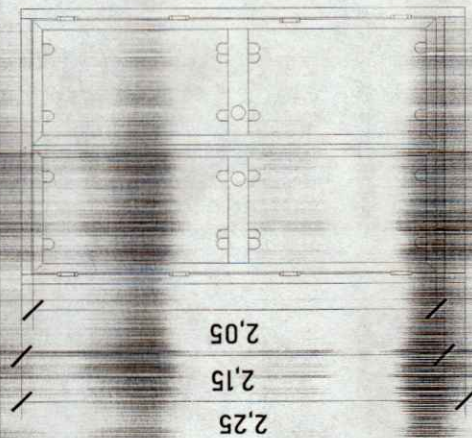
A-2



FOSO (VISTA FRONTAL)

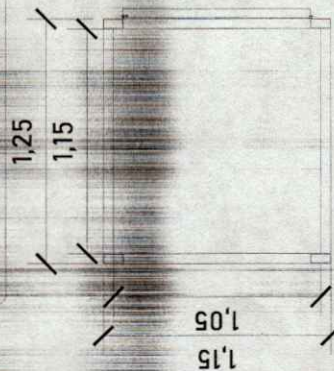
FOSO (VISTA LATERAL)

(Handwritten signature)



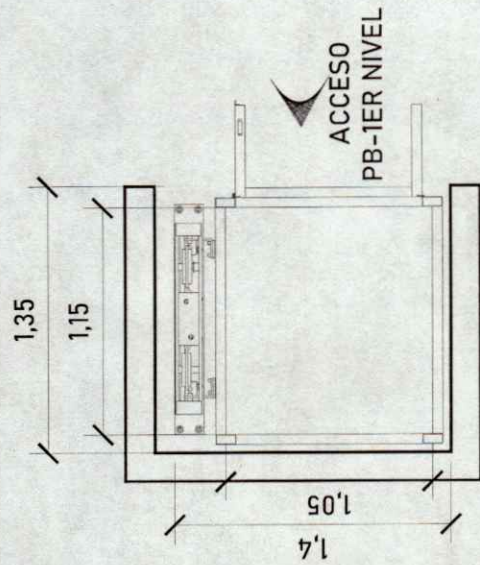
CABINA (VISTA EN FRONTAL)

ALTURAS DEL EQUIPO:	
ALTURA CABINA	2.25 M
ALTURA DE PUERTA	2.05 M
ALTURA INT. DE CABINA	2.15 M



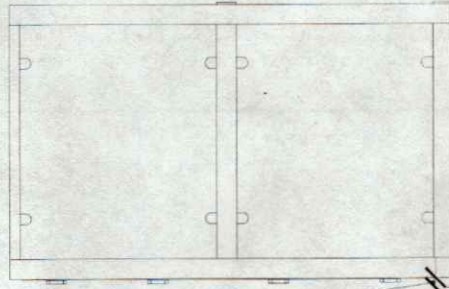
CABINA (VISTA EN PLANTA)

Para el acceso se tiene una pestaña de 5cm, por lo tanto se pide que el área del elevador este nivelado y a plomo en cada una de sus estaciones.



ACCESO Y ABATIMIENTO

DIMENSIONES DE ACCESO	
DIMENSIÓN DE PUERTA	0.95 M
DIMENSIÓN DE ACCESO LIBRE	0.83 M



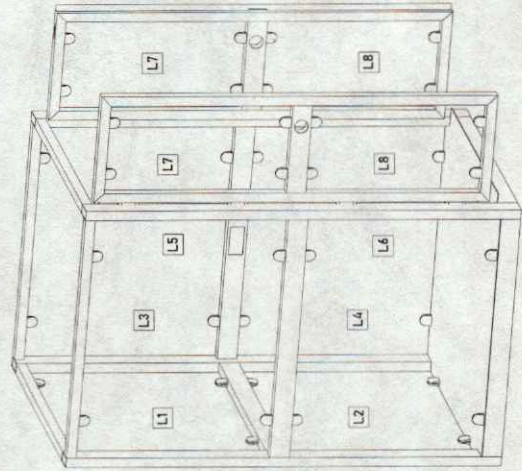
CABINA (VISTA LATERAL)

PESTAÑA DE ACCESO

ACCESO 0,05

ACABADOS

ACABADOS DEL EQUIPO:	
L1	Claro
L2	Claro
L3	Espejado claro
L4	Espejado clar
L5	Claro
L6	Claro
L7	Claro
L8	Claro



UBICACION

Carretera Federal México-Queztlaro

NOTAS GENERALES

FECHA DE MODIFICACION

NO. DE MODIFICACION

FECHA

REVISOR

EMPRESA: **TecnoRampa**

PROYECTO: **HOMBRE DEL CLIENTE**

TITULO: **ELEVADOR**

FECHA DE EMISION: **2014**

FECHA DE CALIFICACION: **2014**

DIMENSIONES DE EQUIPO: **A-3**

