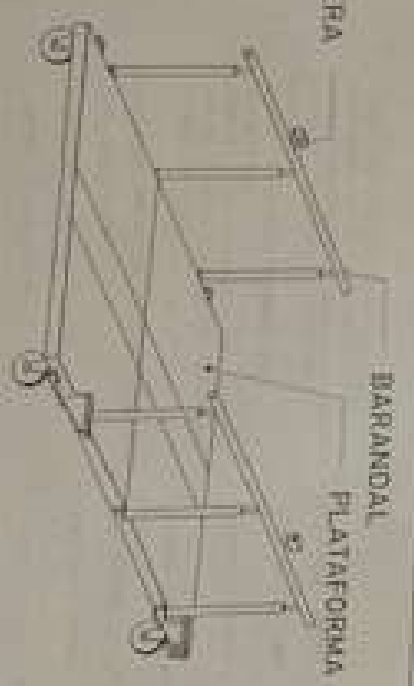
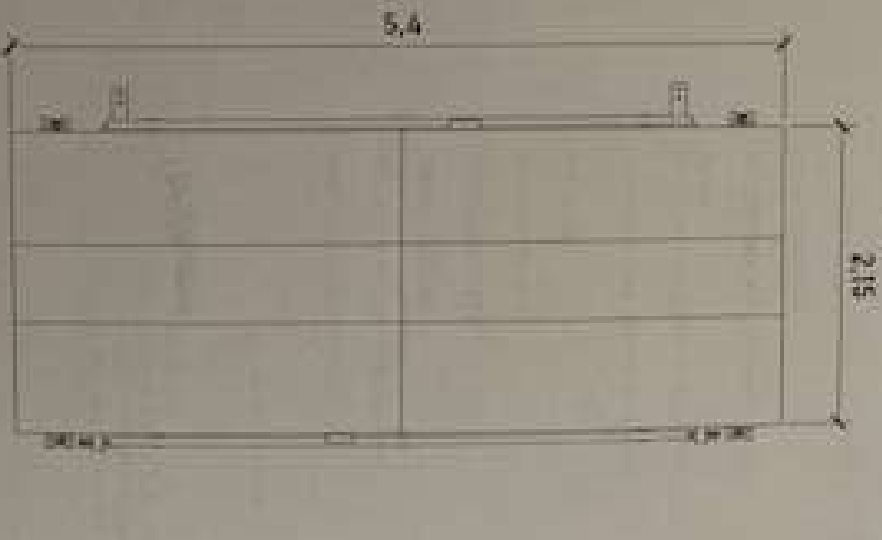


Las zetas laterales se componen por el cilindro y portera lateral. La función de ellas es que al estar en el lugar y al bajar o subir el ascensor, el cilindro se desliza sobre ellas y al bajar o subir el ascensor, el cilindro se desliza sobre ellas y al bajar o subir el ascensor, el cilindro se desliza sobre ellas.



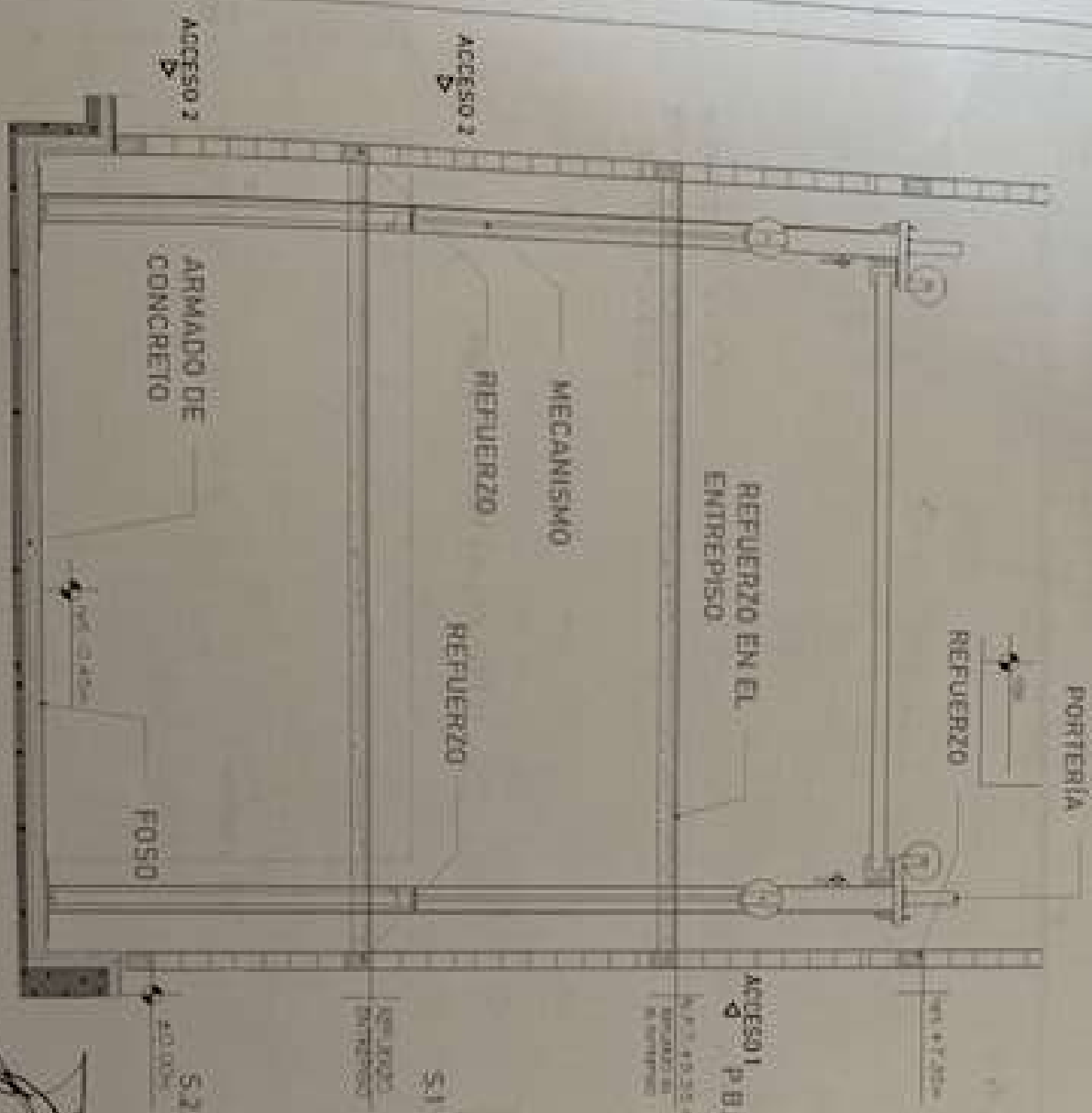
DIMENSIÓN DE PLATAFORMA

| | |
|-------|-------|
| Largo | 5.40m |
| Ancho | 2.15m |



Diseno
Diseno
 Alvaro
 Alvaro
 Alvaro

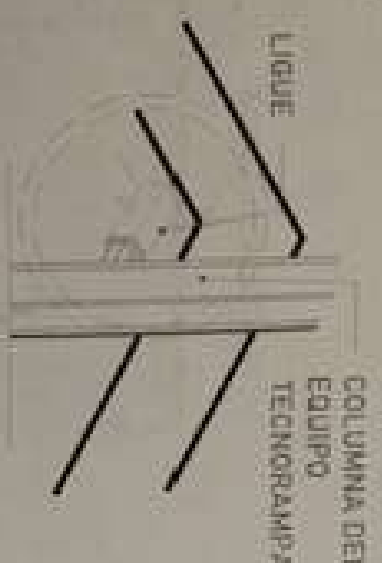
Technical drawing header area containing a north arrow, scale, and other technical specifications.



Para la estabilidad del equipo Tecnorampa deberá ser anclado aun cierto numero de refuerzos estos serán de acuerdo al recorrido del equipo y a los distintos niveles que se tengan.

Para anclar se solicita una cadena de concreto (f'c=250 kg/cm²) a una viga de acero, ambas minimo de 15 cm.

En la ultima estación nuestras columnas tienen un sobrepeso de 1.50m por lo tanto se solicita un refuerzo a esa altura



Las columnas del equipo Tecnorampa se ligan a distintas alturas por eso se solicitan los refuerzos, estos son puestas por el cliente

ALTURA DE COLUMNAS

| | |
|------------|-------|
| Foso | 0.45m |
| Recorrido | 5.55m |
| Sobre paso | 1.80m |
| Total | 7.80m |

Sesio Alberto Aguirre Rojas

ESTUDIO TECNORAMPA

PROYECTO: []

FECHA: []

ESCALA: []

HOJA: []

PROYECTADO POR: []

VERIFICADO POR: []

APROBADO POR: []

