

PLANTA DE CONJUNTO

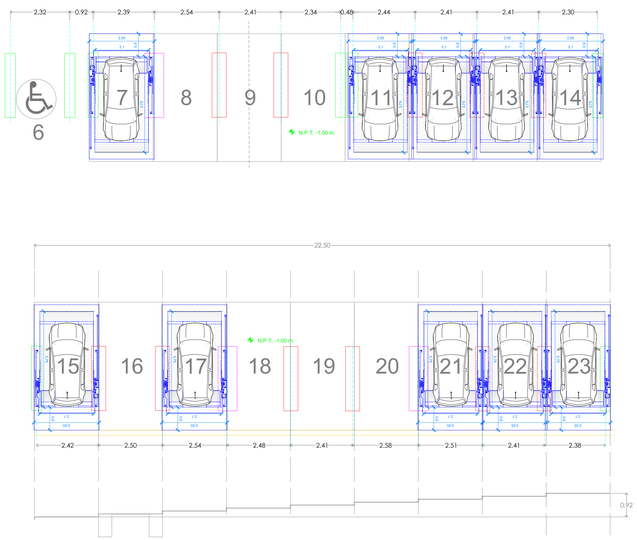

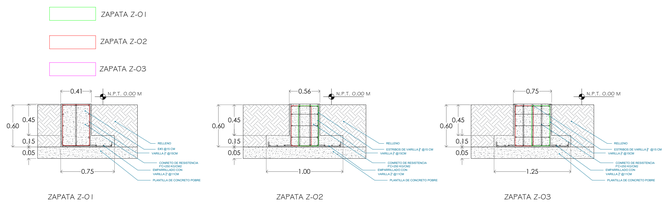

NOTA IMPORTANTE: LOS DETALLES DESARROLLADOS PROPUESTOS POR TECNORAMPA SON SOLAMENTE COMO SUGERENCIA.

EL CLIENTE DEBERÁ ANALIZAR, APROBAR O EN SU CASO AJUSTAR LAS ESPECIFICACIONES NECESARIAS PARA LO QUE MEJOR SE AJUSTE A SU PROYECTO

NOMBRE DE LA EMPRESA:
CONSTRUCCIONES
SAUCE 2DA ETAPA

TecnoRampa
SINERGIA EN TECNOLOGÍA Y SERVICIOS

CONTENIDO:
SEMBRADO DE RAMPAS TR EVOLUTION
VISTA EN PLANTA

VENDEDOR A CARGO:
ING. IVAN RICARDO JURY MADRIGAL

ÁREA A CARGO DE DISEÑO:
INGENIERÍA DEL PRODUCTO

DIRECCIÓN DE INSTALACIÓN:

OBSERVACIONES:
CONEXIÓN INFERIOR

AUTORIZÓ:

GERARDO RESÉNDIZ

ALFREDO ALFREDO CARRANZA

IVAN RICARDO JURY M.

TABLA DE MODIFICACIONES:

NO.	DESCRIPCIÓN	FECHA
0	SEMBRADO	13/02/2024

NOTA:

1.- ANCLAJE DE COLUMNAS A BASE DE TAQUETES EXPANSIVO DE $\frac{3}{4}$"x 4 $\frac{3}{4}$"

2.- CANALIZACIÓN CONTACTO Y CLAVIJA DE MEDIO GIRO A PAÑO DE INICIO DE EQUIPO.

OBRA CIVIL PARA EL ANCLAJE DEL EQUIPO

3.- FIRME DE CONCRETO DE 15CM CON UNA RESISTENCIA F´C 250KG/CM2 ARMADA CON MALLA ELECROSOLDADA DE 6.6.10.10

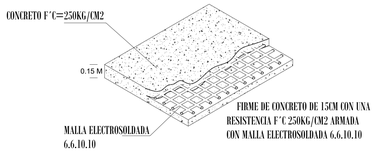

FIRME DE CONCRETO

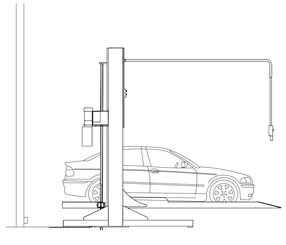

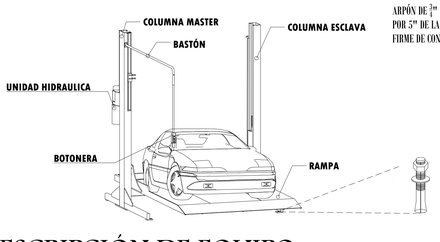

DESCRIPCIÓN DE EQUIPO

LAS RAMPAS PARKING LIFT VAN ANCLADAS EN LA BASE DE COLUMNAS POR MEDIO DE TAQUETES EXPANSIVOS PUNTA ARPÓN DE $\frac{3}{4}$" DE ANCHO, POR 5" DE LARGO AL FIRME DE CONCRETO.

TABLA CARACTERÍSTICAS DE EQUIPO

TIPO DE EQUIPO	DIMENSIONES	COLOR	U.H.	CARGA	DISTANCIA DE RESGUARDO	ALTURA DE LEVANTE	# DE EQUIPOS
TR EVOLUTION INDIVIDUAL	2.10M X 3.75M	COLUMNAS: NEGRAS PLATAFORMA: GRIS	2 HP @110 V	7000 LBS	0.90 M	2.10 M	10
						TOTAL	10