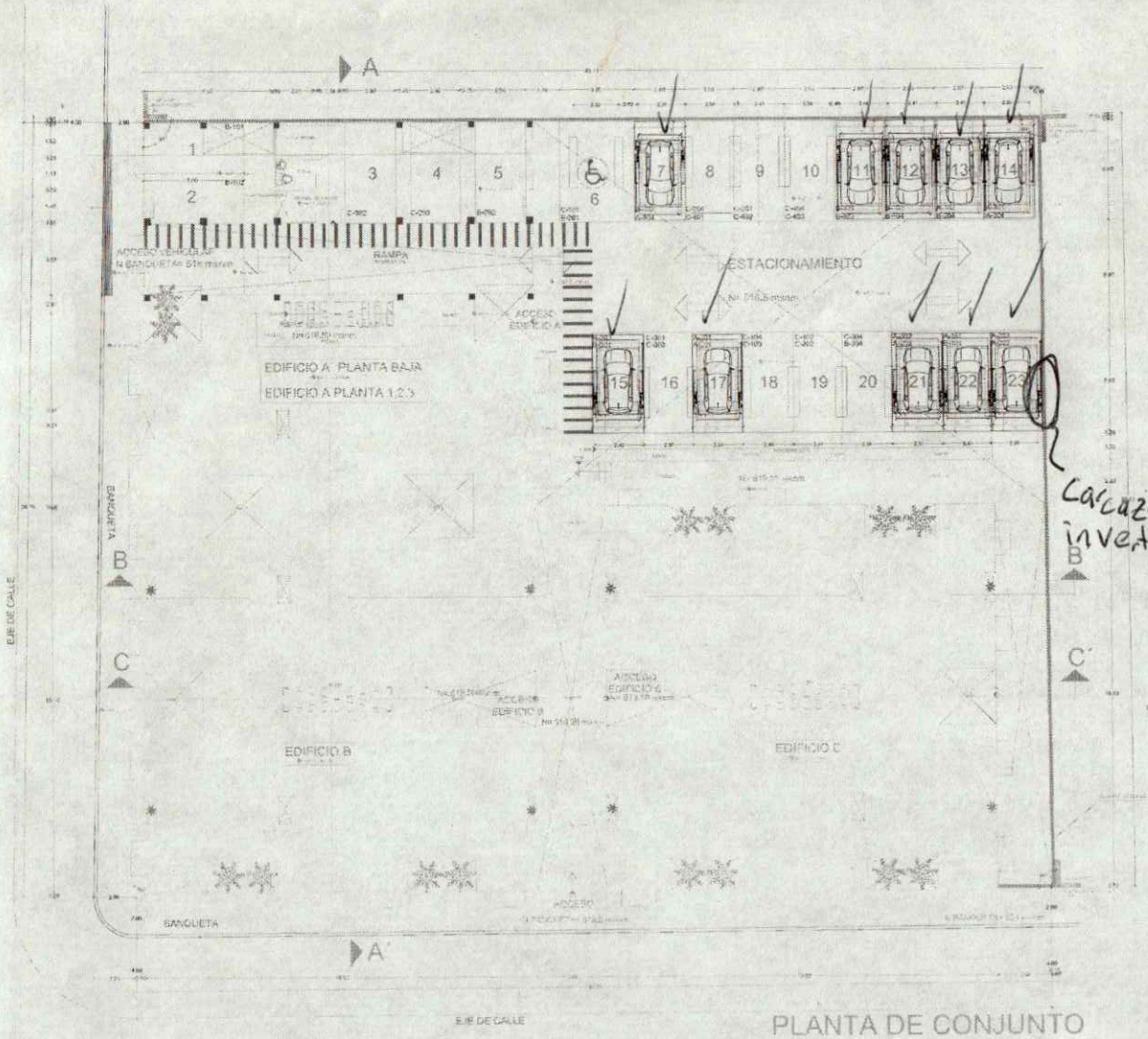

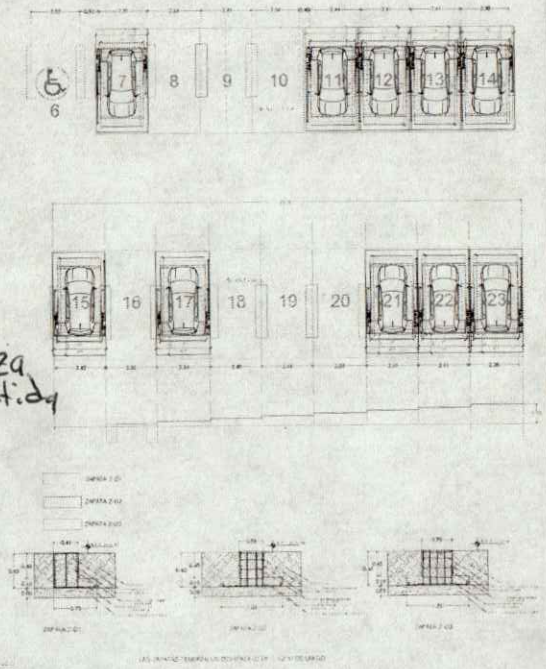

NOTA IMPORTANTE: LOS DETALLES DESARROLLADOS PROPUESTOS POR TECNORAMPA SON SOLAMENTE COMO REFERENCIA.

EL CLIENTE DEBERÁ ANALIZAR, APROBAR O EN SU CASO AJUSTAR LAS ESPECIFICACIONES NECESARIAS PARA LO QUE MEJOR SE AJUSTE A SU PROYECTO

PLANTA DE CONJUNTO

NOMBRE DE LA EMPRESA:
CONSTRUCCIONES
SAUCE 2DA ETAPA

TecnoRampa
SINERGIA EN TECNOLOGÍA Y SERVICIOS

CONTENIDO:
SEMBRADO DE RAMPAS TR EVOLUTION
VISTA EN PLANTA

VENDEDOR A CARGO:
ING. IVAN RICARDO JURY MADRIGAL

ÁREA A CARGO DE DISEÑO:
INGENIERÍA DEL PRODUCTO

DIRECCIÓN DE INSTALACIÓN:

OBSERVACIONES:
CONEXIÓN INFERIOR

AUTORIZÓ:

GERARDO RESÉNDIZ

ALFREDO ALFREDO CARRANZA

IVAN RICARDO JURY M.

TABLA DE MODIFICACIONES:

NO.	DESCRIPCIÓN	FECHA
0	SEMBRADO	13/02/2021

TABLA CARACTERÍSTICAS DE EQUIPO

TIPO DE EQUIPO	DIMENSIONES	COLOR	U.H.	CARGA	DISTANCIA DE RESGUARDO	ALTURA DE LEVANTE	# DE EQUIPOS
TR EVOLUTION INDIVIDUAL	2.10M X 3.73M	COLUMNAS: NEGRAS PLATAFORMA: GRIS	2 HP @ 110 V	7000 LBS	0.90 M	2.10 M	10
						TOTAL	10

Todas Libres

todos 11 Libres

NOTA:

1.- ANCLAJE DE COLUMNAS A BASE DE TAQUETES EXPANSIVO DE 3/8" X 4 1/2"

2.- CANALIZACIÓN CONTACTO Y CLAVIJA DE MEDIO GIRO A PAÑO DE INICIO DE EQUIPO.

OBRA CIVIL PARA EL ANCLAJE DEL EQUIPO

3.- FIRME DE CONCRETO DE 12CM CON UNA RESISTENCIA F'C=250KG/CM2 ARMADA CON MALLA ELECTROSOLDADA DE 6x6 10/10

FIRME DE CONCRETO

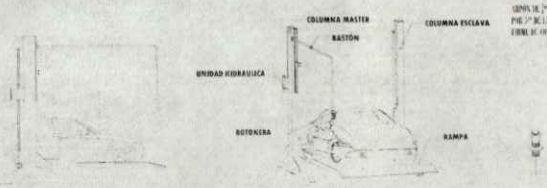

DESCRIPCIÓN DE EQUIPO