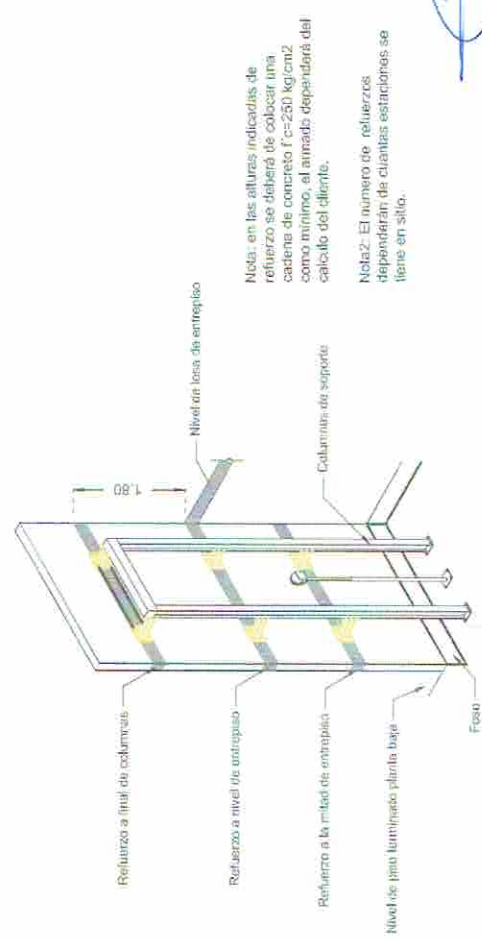
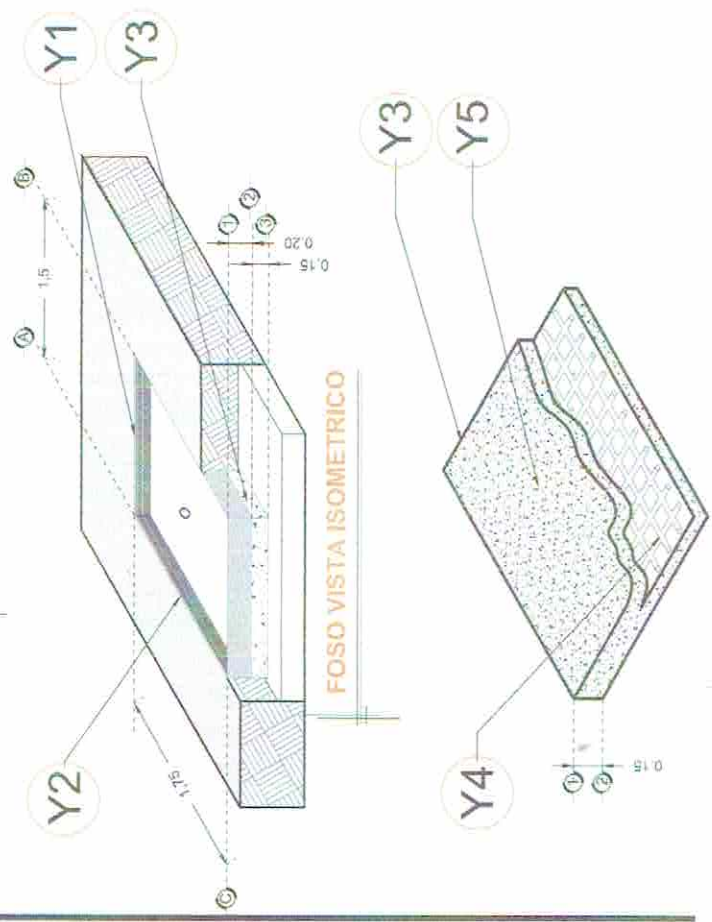
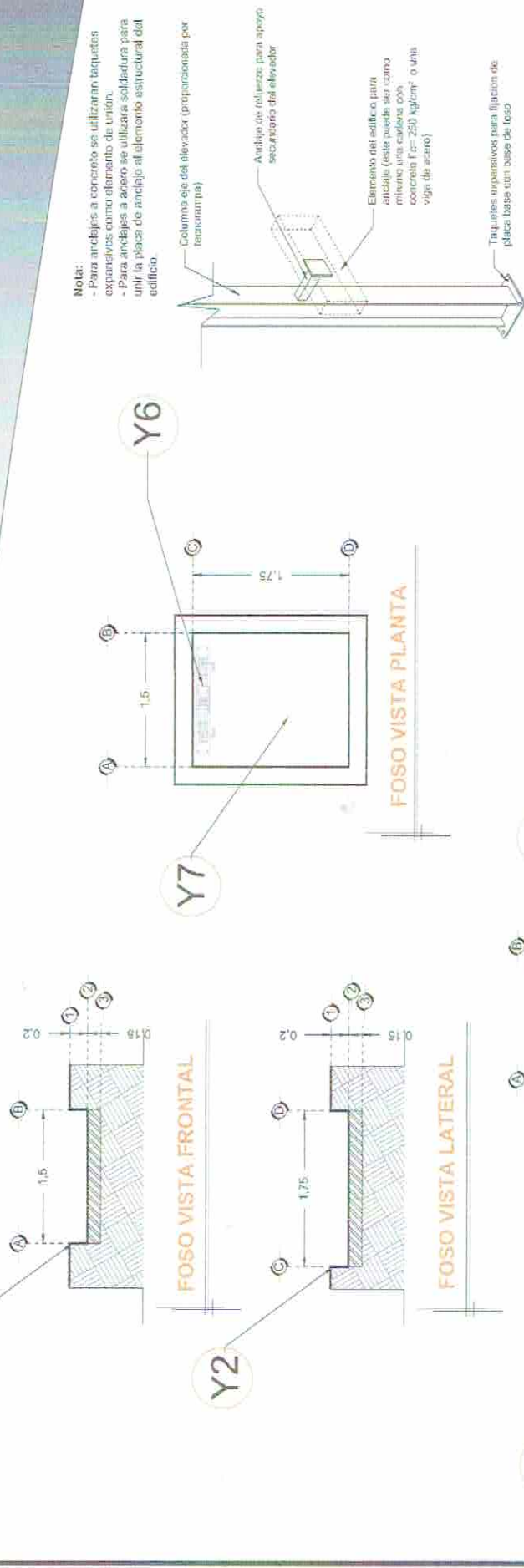


DESCRIPCIÓN

- Y1-** ANCHO DEL FOSO SERÁ DE 1.50M
- Y2-** FONDO DEL FOSO SERÁ DE 1.75M
- Y3-** OBRA CIVIL PARA EL ANCLAJE DEL EQUIPO
- Y4-** MALLA ELECTRODOLDADEADA DE 6.6.10.10 DESPUÉS DE LOS 10CM
- Y5-** FIRME DE CONCRETO CON UNA RESISTENCIA DE $F'c=250KG/CM^2$
- Y6-** MECANISMO DEL ELEVADOR
- Y7-** AREA DEL ELEVADOR



RAZON SOCIAL: INMOBILIARIA K SUITES 1991 SAPI DE C.V.	ELEVADOR: CARGA	FIRMA:	CDMX-001-L
N. DE CLIENTE:	TIPO: SEMICOMPLETA	LEVANTAMIENTO: Lic. Francisco Villa E.	
UBICACIÓN: Av. Insurgentes Sur #1991 Col. Gpe. Inn Esq. Río San Ángel Del. Alvarado Obregón	ELEVACION: 6.90 MTS	CARGA: 500 KG	
	No. DE NIVELES: 3	UH: 3 HP	
		TUBERIA: GRUESA	OBRA CIVIL

Handwritten notes and signatures:
 9457
 17.04.17
 1/3

DESCRIPCIÓN

X1- ALTURA 3° ESTACIÓN

X2- ACCESOS LATERALES

A1.- 1.20M
A2.- 1.20M

X3- ALTURA DE COLUMNAS DEL EQUIPO

-NO COLOCAR PUERTA DE ACCESO 2 (A2) MANDARLA DESMONTADA

-CONSIDERAR PUERTAS LO MAS AMPLIAS POSIBLE

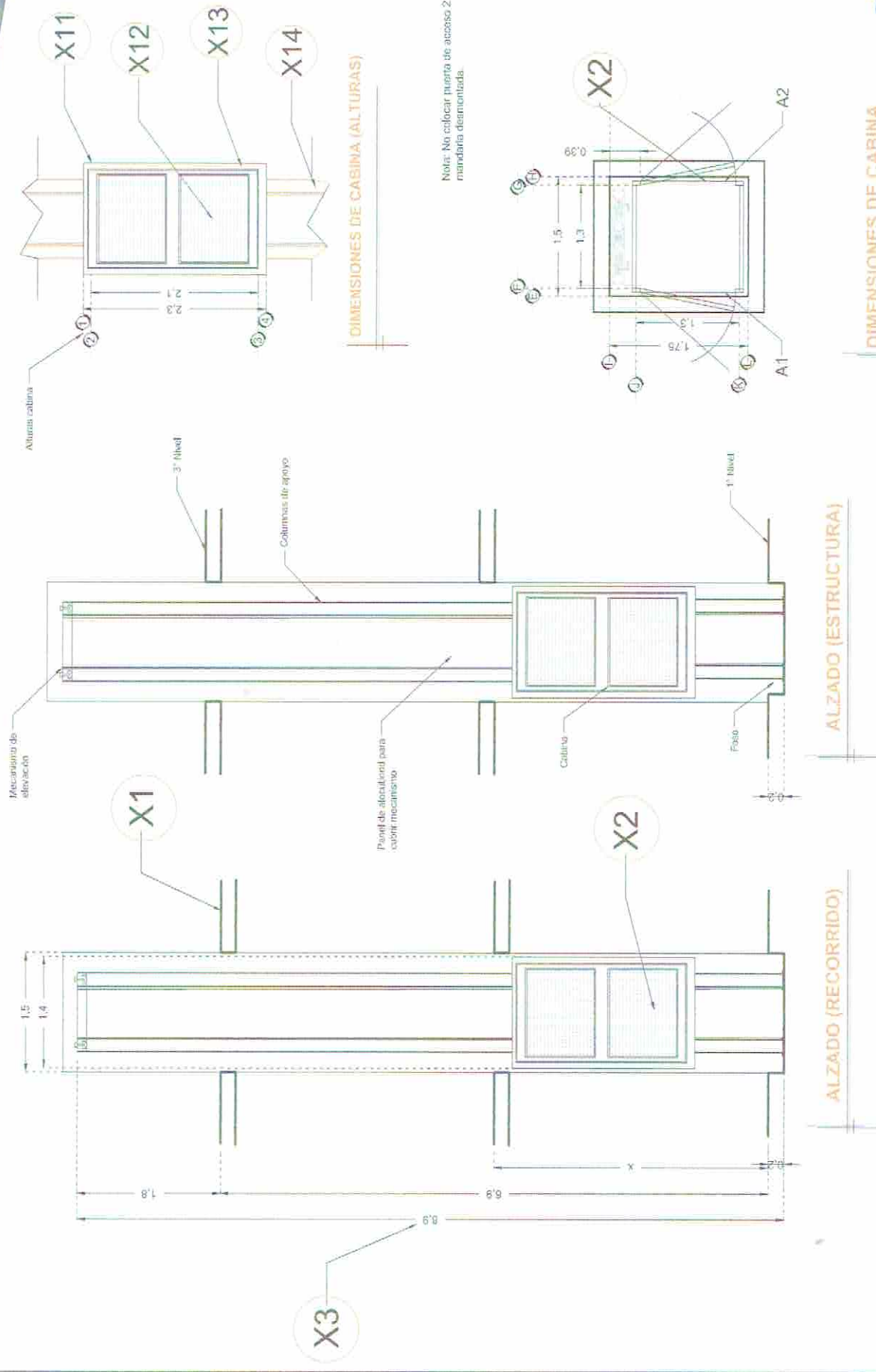
DESCRIPCIÓN DE EQUIPO

X11- COLOR GRIS

X12- METAL DESPLEGADO; VISTA INTERIOR, EN PUERTAS VISTA EXTERIOR.

X13- CABINA ARMADA

X14- COLUMNAS COMPLETAS



DIMENSIONES DE CABINA

Handwritten signature

RAZON SOCIAL:	INMOBILIARIA K SUITES 1991 SAPI DE C.V.
N. DE CLIENTE:	NOMBRE: Enrique G. Martínez Guerrero
UBICACIÓN:	Av. Insurgentes Sur #1991 Col. Gpe. Inn Esq. Rio San Ángel Del. Alvarado Obregón

ELEVADOR:	CARGA
TIPO:	SEMICOMPLETA
ELEVACION:	6.90 MTS
No. DE NIVELES:	3

LEVANTAMIENTO:	Lic. Francisco Villa E.
CARGA:	500 KG
UH:	3 HP
TUBERIA:	GRUESA
FIRMA:	EQUIPO

CDMX-002-L

Handwritten notes:
GHSF
170417
2/3

DESCRIPCIÓN

W1- ALIMENTACIÓN BIFÁSICA A 220 V, CON NEUTRO Y TIERRA FÍSICA, CON BREAK TERMOMAGNETICO DE PROTECCIÓN 2 X 20 A LIBRES DE CONSUMO

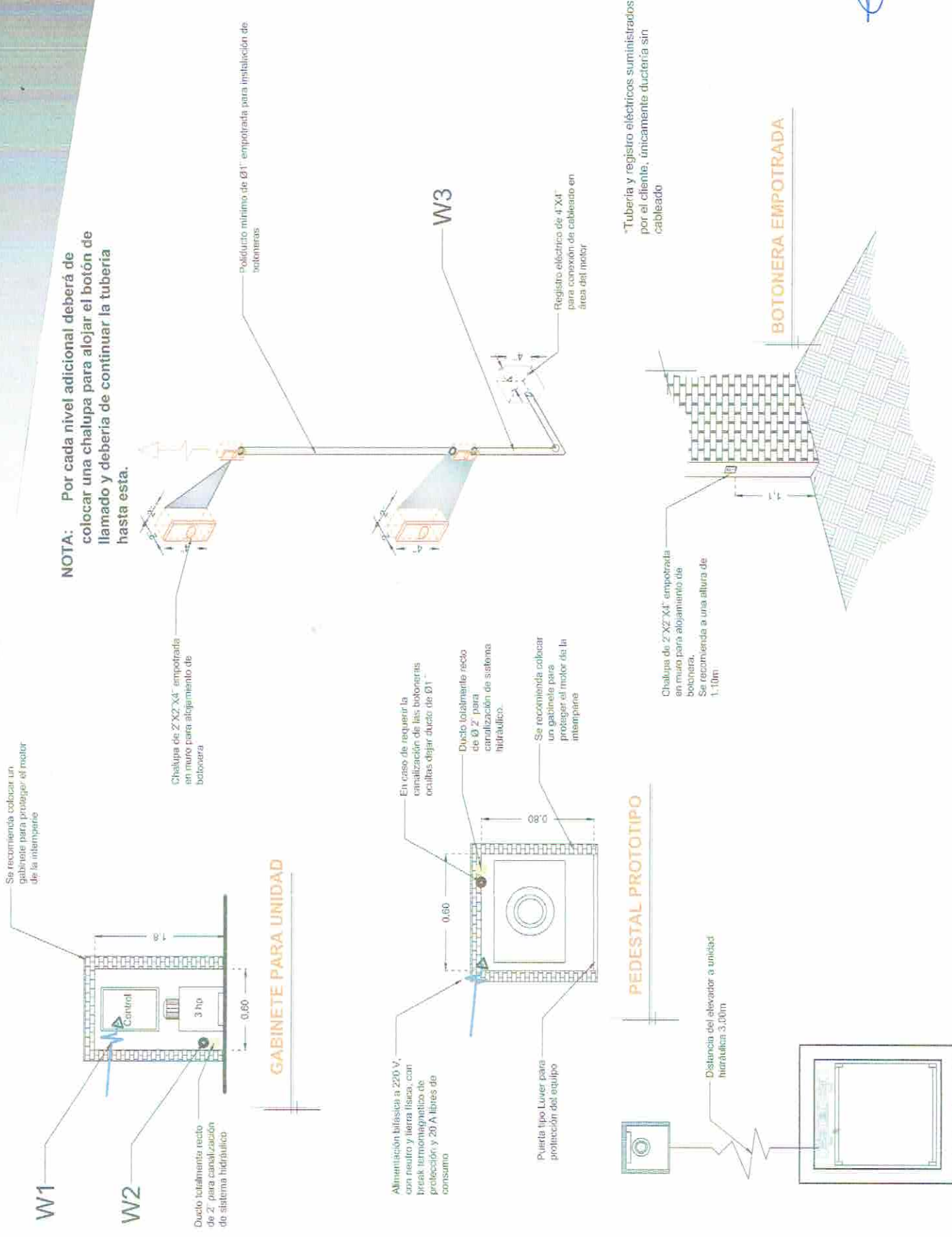
W2- EN CASO DE REQUERIR LA CANALIZACIÓN DE LAS BOTONERAS OCULTAS DEJAR DUCTO DE 1"

W3- SE SOLICITA ESTA PREPARACIÓN PARA QUE LA CANALIZACIÓN QUEDE OCULTA Y LAS BOTONERAS EMPOTRADAS.

ENVIAR BOTONERAS (3) PARA QUE EL CLIENTE LAS DEJE AHOGADAS

-ELECTROIMANES EN ACCESOS

-SECURITY SHIELD



NOTA: Por cada nivel adicional deberá de colocar una chalupa para alojar el botón de llamado y debería de continuar la tubería hasta esta.

CDMX-003-L

FIRMA:

LEVANTAMIENTO:
Lic. Francisco Villa E.

CARGA:
500 KG

UH:
3 HP

TUBERÍA:
GRUESA

ELEVADOR : **CARGA**

TIPO: **SEMICOMPLETA**

ELEVACION: **6.90 MTS**

No. DE NIVELES: **3**

RAZON SOCIAL: **INMOBILIARIA K SUITES 1991 SAPI DE C.V.**

NOMBRE:
Enrique G. Martinez Guerrero

UBICACIÓN: **Av. Insurgentes Sur #1991 Col. Gpe. Inn Esq. Rio San Angel Del Alvarado Obregón**

N. DE CLIENTE:

UBICACIÓN: **Av. Insurgentes Sur #1991 Col. Gpe. Inn Esq. Rio San Angel Del Alvarado Obregón**

Handwritten signature and notes:
GHSF
170417
3/3

Handwritten signature: