


NOTA: LA UNIDAD HIDRÁULICA Y CONTROL DEBERÁ ESTAR A UNA DISTANCIA NO MAYOR A 5.0DM. PREFERIBLEMENTE LA UBICACIÓN SERÁ A UN COSTADO DEL ELEVADOR

UBICACION DE MOTOR



IMÁGENES DE ESTRUCTURA

RAZON SOCIAL: **ELEKTRA AGUASCALIENTES**

N. DE CUENTE:

UBICACION: Av. Mariana Gandhi #332 Casa Esq. Av. Aguascalientes a un costado de Toks Ags

NOMBRE: **Elkhra**

ELEVADOR: **CARGA**

TIPO: **SEMICOMPLETA**

ELEVACION: **4.56 MTS**

Nº DE NIVELES: **2**

LEVANTAMIENTO: **Arq. Mariana M. Olivera**

CARGA: **2000 KG**

UH: **10 HP**

TUBERIA: **GRUESA**

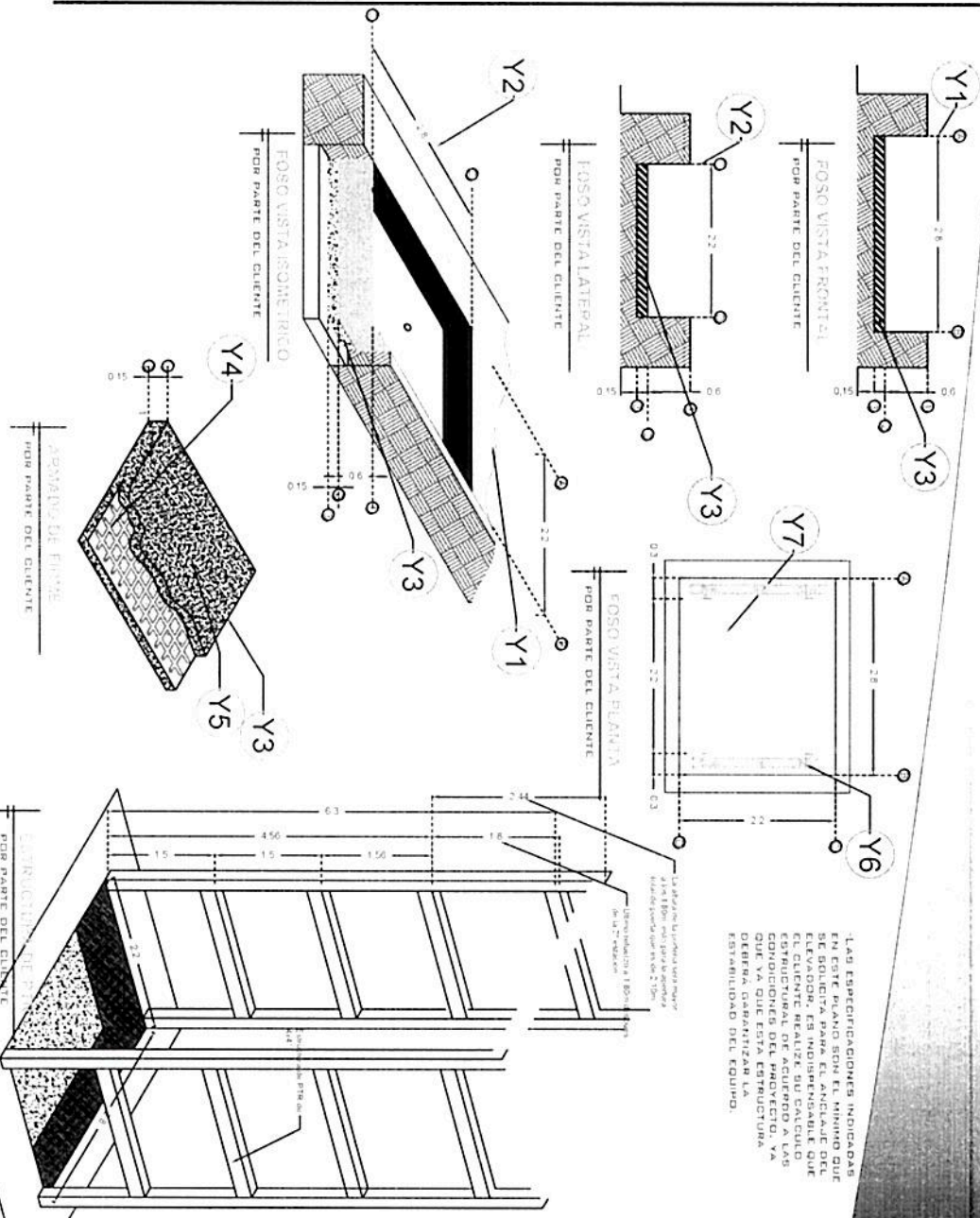
FIRMA: **Oscar Carrillo**
06/04/18

CROQUIS

NH-003-L

DESCRIPCIÓN

- Y1.- ANCHO DEL FOSO SERÁ DE 2.80M
 - Y2.- FONDO DEL FOSO SERÁ DE 2.20M
 - Y3.- OBRA CIVIL PARA EL ANCLAJE DEL EQUIPO
 - Y4.- MALLA ELECTROSOLDADA DE 6.6, 10, 10 DESPUÉS DE LOS 10CM
 - Y5.- FIRME DE CONCRETO CON UNA RESISTENCIA DE F'CD=250KG/CM²
 - Y6.- MECANISMO DEL ELEVADOR
 - Y7.- AREA DEL ELEVADOR
- POR PARTE DEL CUENTE. SERÁ LA OBRA CIVIL.



Las especificaciones indicadas en este plano son el mínimo que se solicita para el anclaje del elevador. Es indispensable que el cliente realice su cálculo estructural de acuerdo a las condiciones de esta estructura para garantizar la estabilidad del equipo.

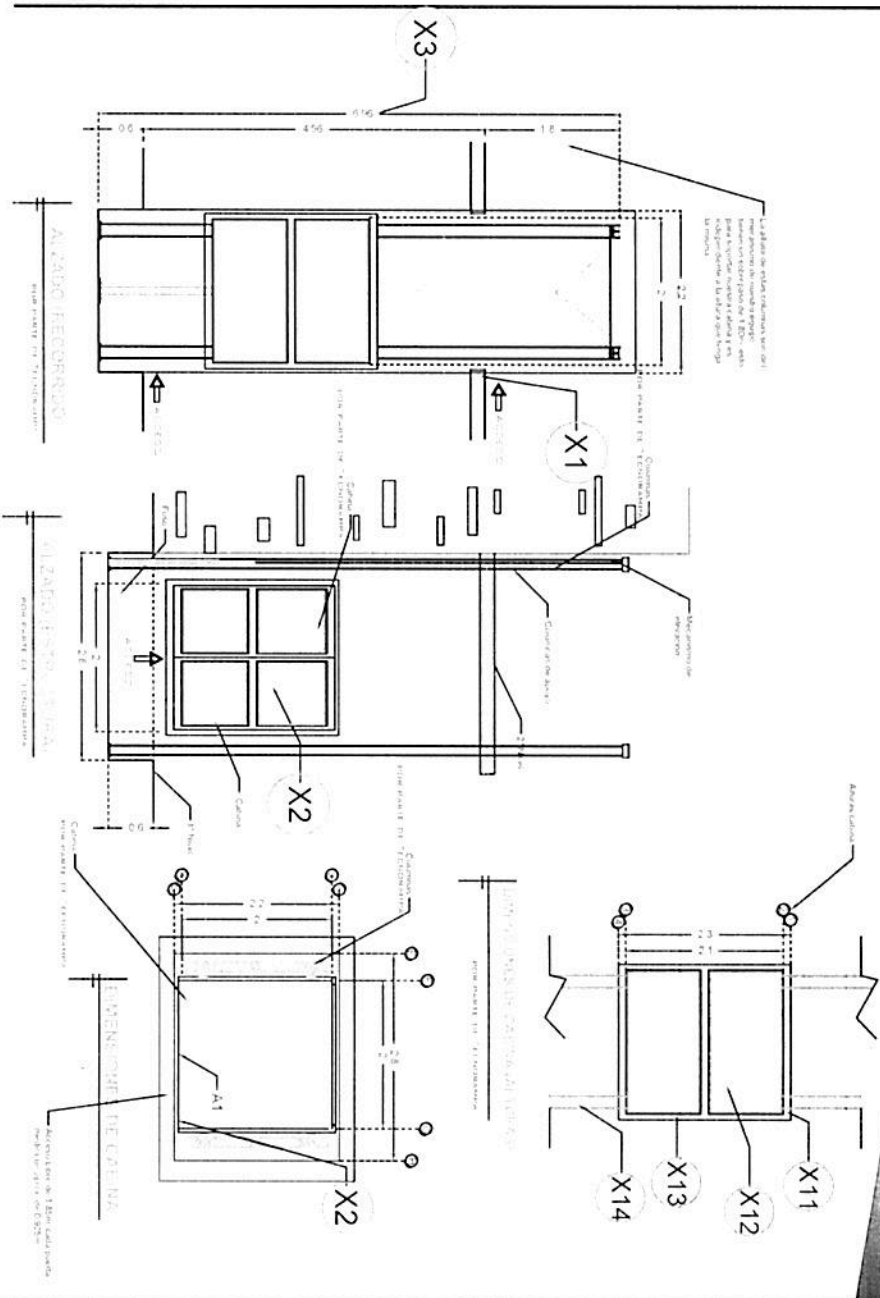
RAZON SOCIAL ELEKTRA AGUASCALIENTES		ELEVADOR: CARGA		LEVANTAMIENTO: Arq. Mariana M. Olivera		FIRMA: Oscar Carrillo	
N DE CLIENTE		TIPO: SEMICOMPLETA		CARGA: 2000 KG		06/04/18	
UBICACION: Av. Mahatma Gandhi #352 Casa Esq. Av. Aguascalientes a un costado de Toks Ags.		ELEVACION: 4.56 MTS		TUBERIA: GRUESA		NH-001-L	
NOMBRE: Elektra		No DE NIVELES: 2		OBRA CIVIL			

DESCRIPCIÓN

- X1- ALTURA 2 ESTACION
- X2- PUERTA ACCESO: A1.- 2.00M
- X3- ALTURA DE COLUMNAS DEL EQUIPO SIN PUERTA

DESCRIPCIÓN DE EQUIPO

- X11- COLOR NEGRO SEMIMATE
- X12- ACABADOS LAMINA PERFORADA
- X13- CABINA DESARMADA
- X14- COLUMNAS



RAZON SOCIAL **ELEKTRA AGUASCALIENTES**

ELEVADOR **CARGA**

LEVANTAMIENTO
 Arq. Mariana M. Olivera

FIRMA *Oscar R. Cortizo*
 06/09/16

N DE CLIENTE

NOMBRE
 Elektra

TIPO

SEMICOMPLETA

CARGA

2000 KG

[Signature]

NH-002-L

UBICACION: Av. Mahatma Gandhi #352 Casa Esq. Av. Aguascalientes, a un costado de Tola Ag.

ELEVACION **4.56 MTS**

No. DE NIVELES **2**

TUBERIA **GRUESA**

EQUIPO