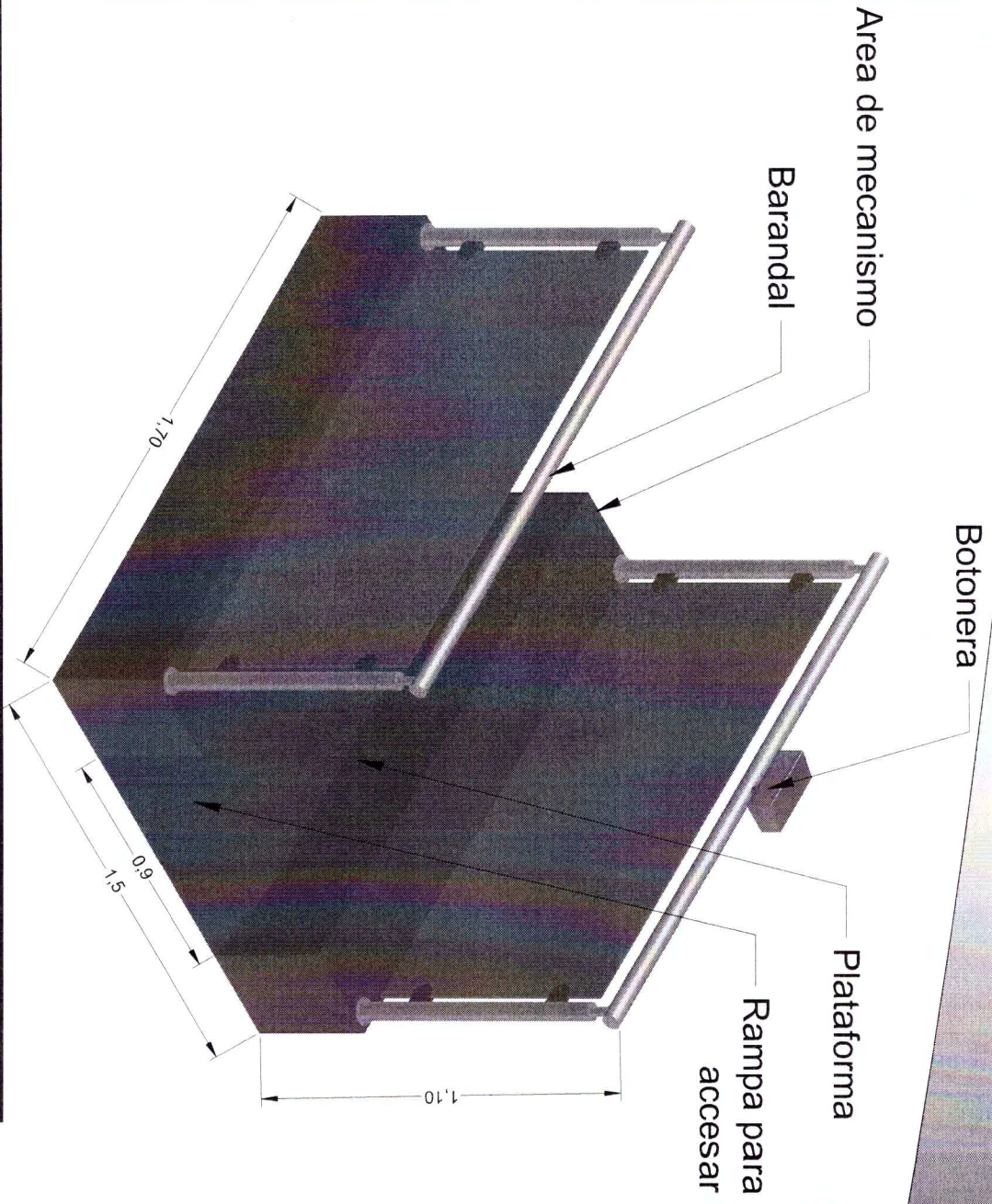



-DESCRIPCIÓN DE EQUIPO



RAZON SOCIAL: **DALTON AUTOMOTORES S. DE R.L. DE C.V.**

N. DE CLIENTE: **15614-4534**

UBICACION: **Av. Industrias 1503 Col. Valle Dorado S. L. P.**

ELEVADOR: **DISCAPACITADOS**

TIPO: **TIJERA**

ELEVACION: **0,62 MTS**

LEVANTAMIENTO: **Arq. Salvador Silva S.**

CARGA: **500 KG**

TUBERIA: **Delgada**

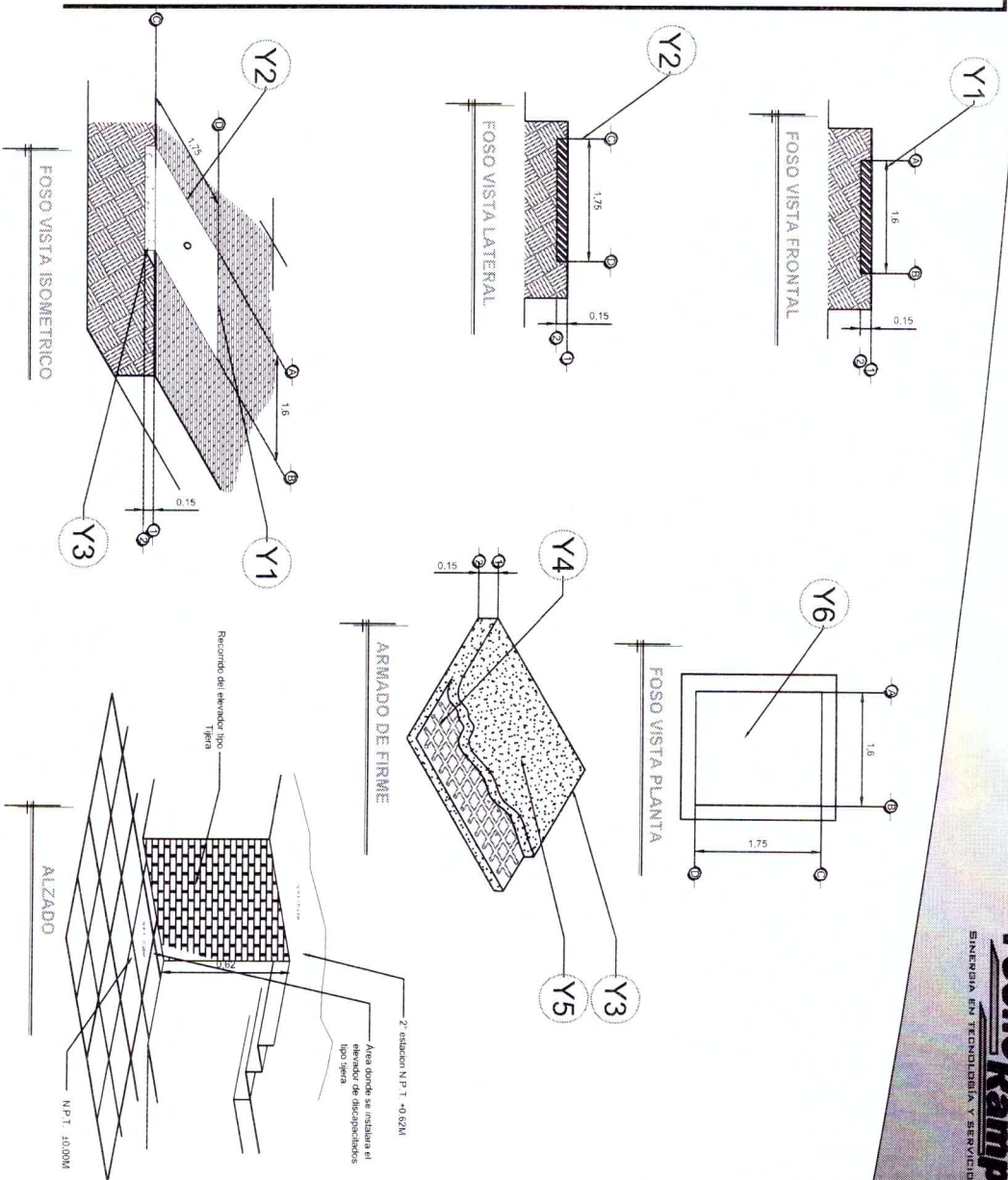
FIRMA:


EQUIPO

**SLP-004-L**

**DESCRIPCIÓN**


- Y1- ANCHID DEL FOSO SERÁ DE 1.60M
- Y2- FONDDO DEL FOSO SERÁ DE 1.75M
- Y3- OBRA CIVIL PARA EL ANCLAJE DEL EQUIPO
- Y4- MALLA ELECTROSOLDADA DE 6.6, 10, 10 DESPUÉS DE LOS 10CM
- Y5- FIRME DE CONCRETO CON UNA RESISTENCIA DE F' C=250KG/CM<sup>2</sup>, PARA ANCLAR ELEVADOR TIPO TIJERA, CON TAQUETES EXPANSIVOS.
- Y6- AREA DEL ELEVADOR



RAZON SOCIAL: DALTON AUTOMOTORES S. DE R.L. DE C.V.	ELEVADOR: DISCAPACITADOS	LEVANTAMIENTO: Arq. Salvador Silva S.	FIRMA:
N. DE CLIENTE: 15614-4534	TIPO: TIJERA	CARGA: 500 KG	
UBICACION: Av. Industrias 1503 Col. Valle Dorado S. L. P.	ELEVACION: 0.62 MTS	UH: 2 HP	
NOMBRE: Dalton Automotores	No. DE NIVELES: 2	TUBERIA: Delgada	OBRA CIVIL
<h1>SLP-001-L</h1>			

**DESCRIPCION**

**W1-** ALIMENTACION MONOFASICA A 110 V. CON NEUTRO Y TIERRA FISICA. CON BREAK TERMOMAGNETICO DE PROTECCION 1 X 25 AMP LIBRES DE CONSUMO



**BOTONERAS SOBREPUESTAS**

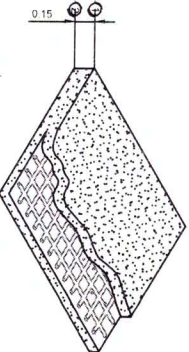
NOTA:  
-EN CASO DE QUE LO REQUIERA, TECNORAMPA PODRÁ REALIZAR LA CANALIZACIÓN DE LA BOTONERAS, PERO QUEDARÁ SOBREPUESTAS AL IGUAL QUE LAS BOTONERAS (PREVIA NOTIFICACIÓN DE QUE SE TENDRÁ QUE HACER).

- BOTONERA SOBREPUESTA
- GENERADOR
- DISTANCIA ENTRE ELEVADOR Y UNIDAD HIDRAULICA 5.00M

DESCRIPCION DE UNIDAD HIDRAULICA	
ALIMENTACION	110 VCA
NUMERO DE FASES	1
AMPERES DE CONSUMO	18.5000
WATTS DE CONSUMO	1.5 KW
TIPO DE ACEITE	ISO 68

UNIDAD HIDRAULICA

ARMADO DE FIRME PARA UNIDAD HIDRAULICA



RAZON SOCIAL: **DALTON AUTOMOTORES S. DE R.L. DE C.V.**

N. DE CLIENTE: **15614-4534**

NOMBRE: **Dalton Automotores**

UBICACION: **Av. Industrias 1503 Col. Valle Dorado S. L. P.**

ELEVADOR: **DISCAPACITADOS**

TIPO: **TUJERA**

ELEVACION: **0,62 MTS**

NO. DE NIVELES: **2**

LEVANTAMIENTO: **Atq. Salvador Silva S.**

CARGA: **500 KG**

TUBERIA: **Delgada**

FIRMA:

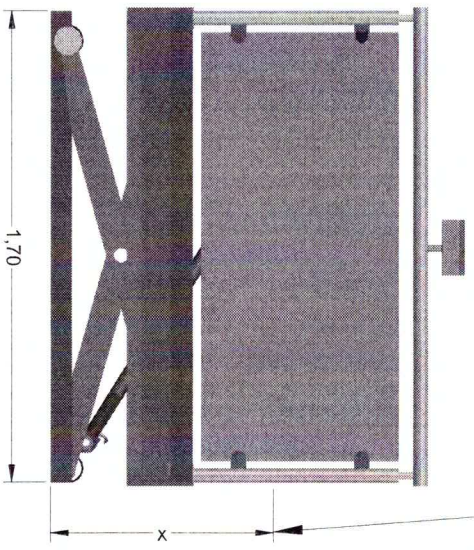

UH **2 HP**

ELECTROHIDRAULICO

**SLP-002-L**

-SE DESCRIBEN ALGUNAS  
 DIMENSIONES QUE TENDRA EL  
 ELEVADOR DE DISCAPACITADOS  
 TIPO TUERA

- DESCRIPCIÓN DE EQUIPO
- FONDO 1.70M
- ANCHO 1.50M
- INTERIOR LIBRE DE 0.90M
- RECORRIDO 0.62M



El recorrido sera de  
 0,62m

RAZON SOCIAL: **DALTON AUTOMOTORES S. DE R.L. DE C.V.**

N. DE CLIENTE: 15614-4534

UBICACION: Av. Industrias 1503 Col. Valle Dorado S. L. P.

ELEVADOR: **DISCAPACITADOS**

TIPO: **TUERA**

ELEVACION: **0,62 MTS**

LEVANTAMIENTO: Atq. Salvador Silva S.

GARGA: **500 KG**

TUBERIA: **Delgada**

FIRMA:

Equipo

Equipo

**SLP-003-L**