


NOTA: LA UNIDAD HIDRÁULICA Y CONTROL DEBERÁ ESTAR A UNA DISTANCIA NO MAYOR A 5.00M. PREFERIBLEMENTE LA UBICACION SERÁ A UN COSTADO DEL ELEVADOR

UBICACION DE MOTOR

Unidad Hidráulica (UH)
10HP



IMAGENES DE ESTRUCTURA

RAZON SOCIAL: ELEKTRA TOTIMEHUACAN	ELEVADOR: CARGA	LEVANTAMIENTO: Arq. Mariana M. Olivera	FIRMA: 15104118 Oscar Quintanilla
N DE CLIENTE: Elektra Totimehuacan	TIPO: SEMICOMPLETA	CARGA: 2000 KG UH 10 HP	CROQUIS
UBICACION: Bvd. Capitan Carlos Camacho #508 Col. San Francisco Totimehuacan, Puebla Puebla.	ELEVACION: 4.55 MTS.	TUBERIA: GRUESA	PUE-004-L
	No. DE NIVELES: 2		#6 SUC. 6182

DESCRIPCIÓN

Y1- ANCHO DEL FOSO SERÁ DE 2.80M

Y2- FONDO DEL FOSO SERÁ DE 2.20M

Y3- OBRA CIVIL PARA EL ANCLAJE DEL EQUIPO

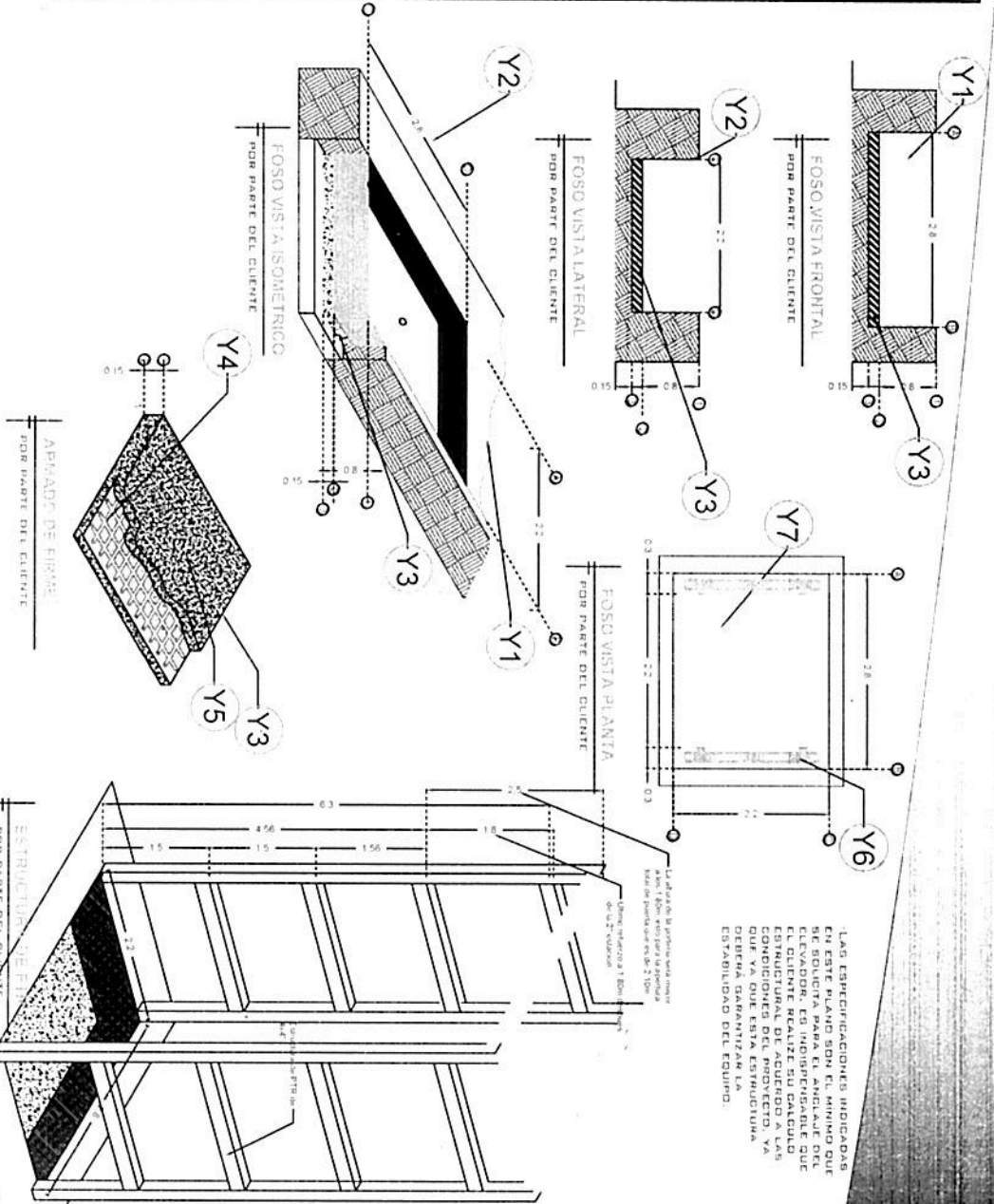
Y4- MALLA ELECTROSOLDADA DE 6.6.10.10 DESPUES DE LOS 10CM

Y5- FIRME DE CONCRETO CON UNA RESISTENCIA DE F'c=250KG/CM²

Y6- MECANISMO DEL ELEVADOR

Y7- AREA DEL ELEVADOR

POR PARTE DEL CLIENTE, SERÁ LA OBRA CIVIL.



Las especificaciones indicadas en este plano son el mínimo que se solicita para el anclaje del elevador. Es indispensable que el cliente realice sus cálculos de acuerdo a las condiciones del proyecto, ya que ya que esta estructura deberá garantizar la estabilidad del equipo.

RAZON SOCIAL: **ELEKTRA TOTIMEHUACAN**

N. DE CLIENTE:

NO. NOMBRE: Elektra Totimehuacan

ELEVADOR: **CARGA**

TIPO:

SEMICOMPLETA

LEVANTAMIENTO: Arq. Mariana M. Olivera

CARGA:

2000 KG

FRMA: 13/04/18
Oscar Carrillo

UH:

10 HP

OBRA CIVIL

PUE-001-L

UBICACION: Blvd. Capitan Carlos Canacho #508 Col. San Francisco Totimehuacan, Puebla Puebla.

ELEVACION: **4.55 MTS**

No. DE NIVELES: **2**

TUBERIA: **GRUESA**

OBRA CIVIL

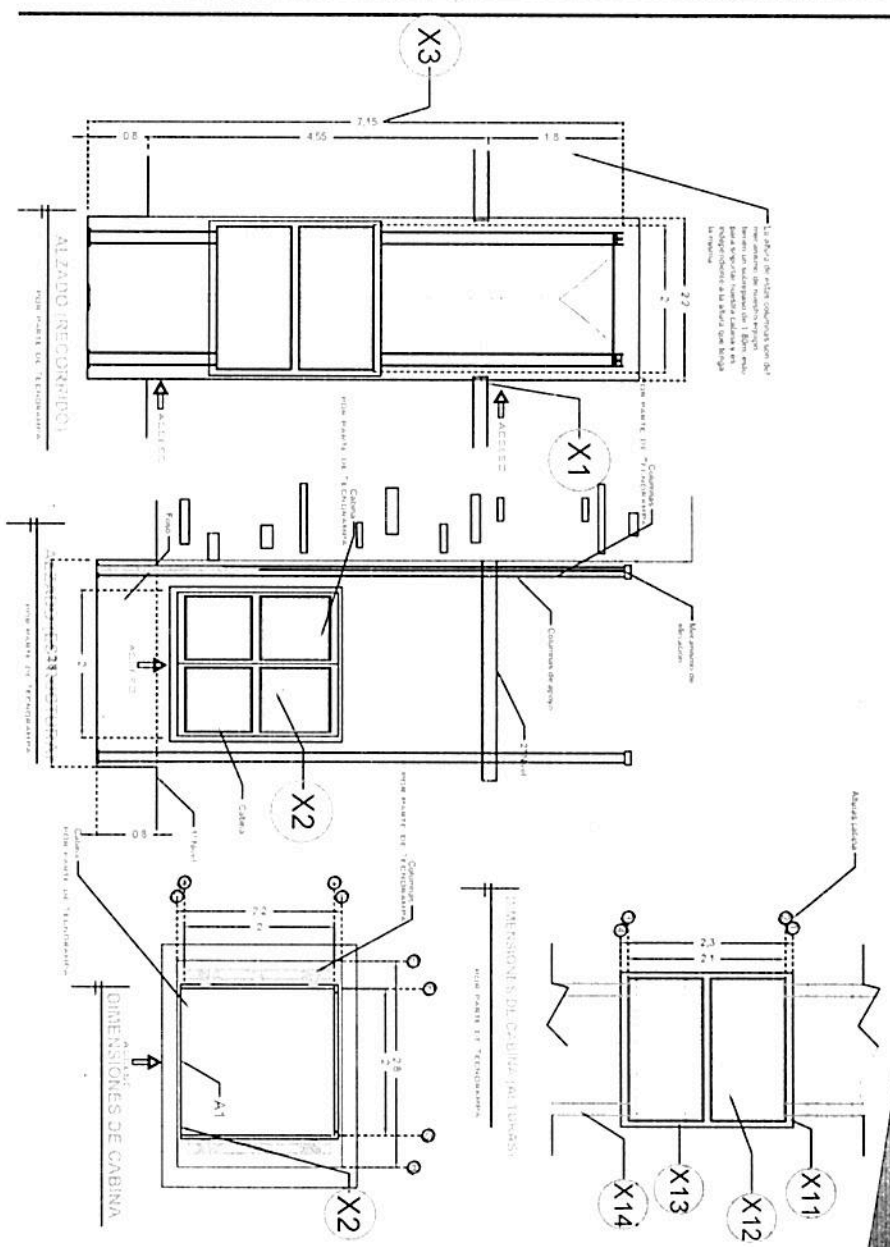
#6 SUC. 0182

DESCRIPCIÓN

- X1. ALTURA 2. ESTACION
- X2. PUERTA ACCESO: A1 - 2.00M
- X3. ALTURA DE COLUMNAS DEL EQUIPO SIN PUERTA

DESCRIPCIÓN DE EQUIPO

- X14. COLOR NEGRO CROMADO
- X12. ACABADOS LAMINA PERFORADA
- X13. CABINA DESARMADA
- X14. COLUMNAS COMPLETAS



RAZON SOCIAL: **ELEKTRA TOTIMEHUACAN**

ELEVADOR: **CARGA**

LEVANTAMIENTO: **Arq. Mariana M. Olvera**

FIRMA: **17/04/18 Oscar Paricio**

N. DE CLIENTE: **Elektra Totimehuacan**

TIPO: **SEMICOMPLETA**

CARGA: **2000 KG** UH: **10 HP**

TUBERIA: **GRUESA**

PUE-002-L

UBICACION: **Bvd. Capitan Carlos Camacho #508 Col. San Francisco Totimehuacan, Puebla Puebla.**

ELEVACION: **4.55 MTS**

No. DE NIVELES: **2**

EQUIPO

#6 SUC. 6192