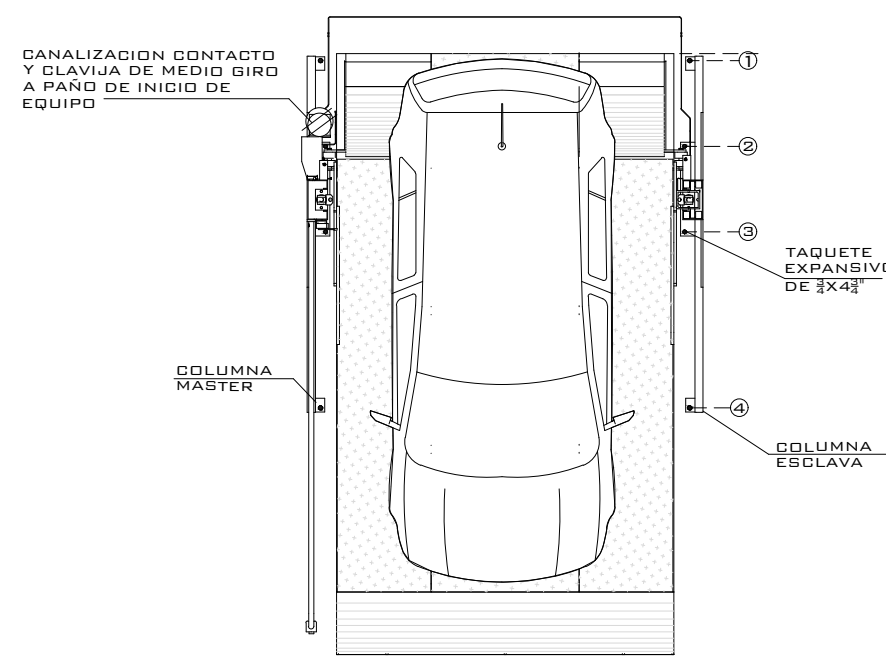
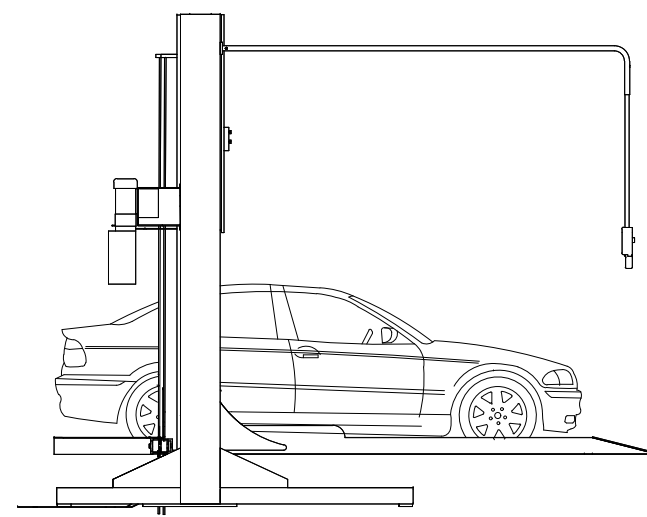


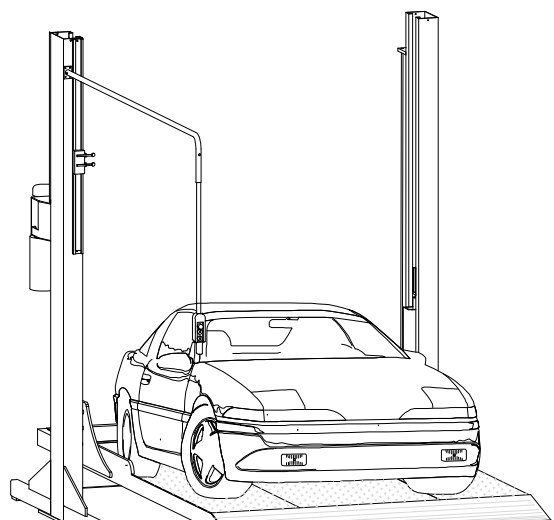
EQUIPO:



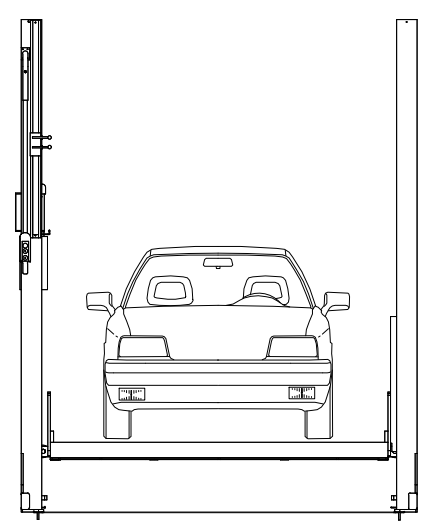
VISTA SUPERIOR



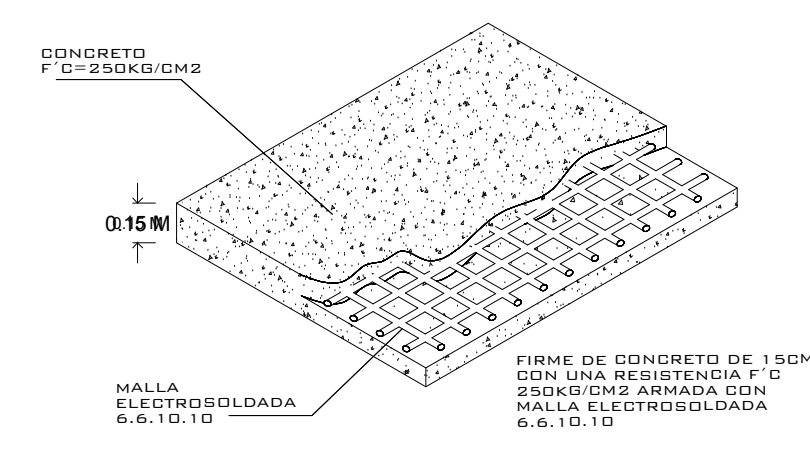
VISTA LATERAL



VISTA ISOMETRICO

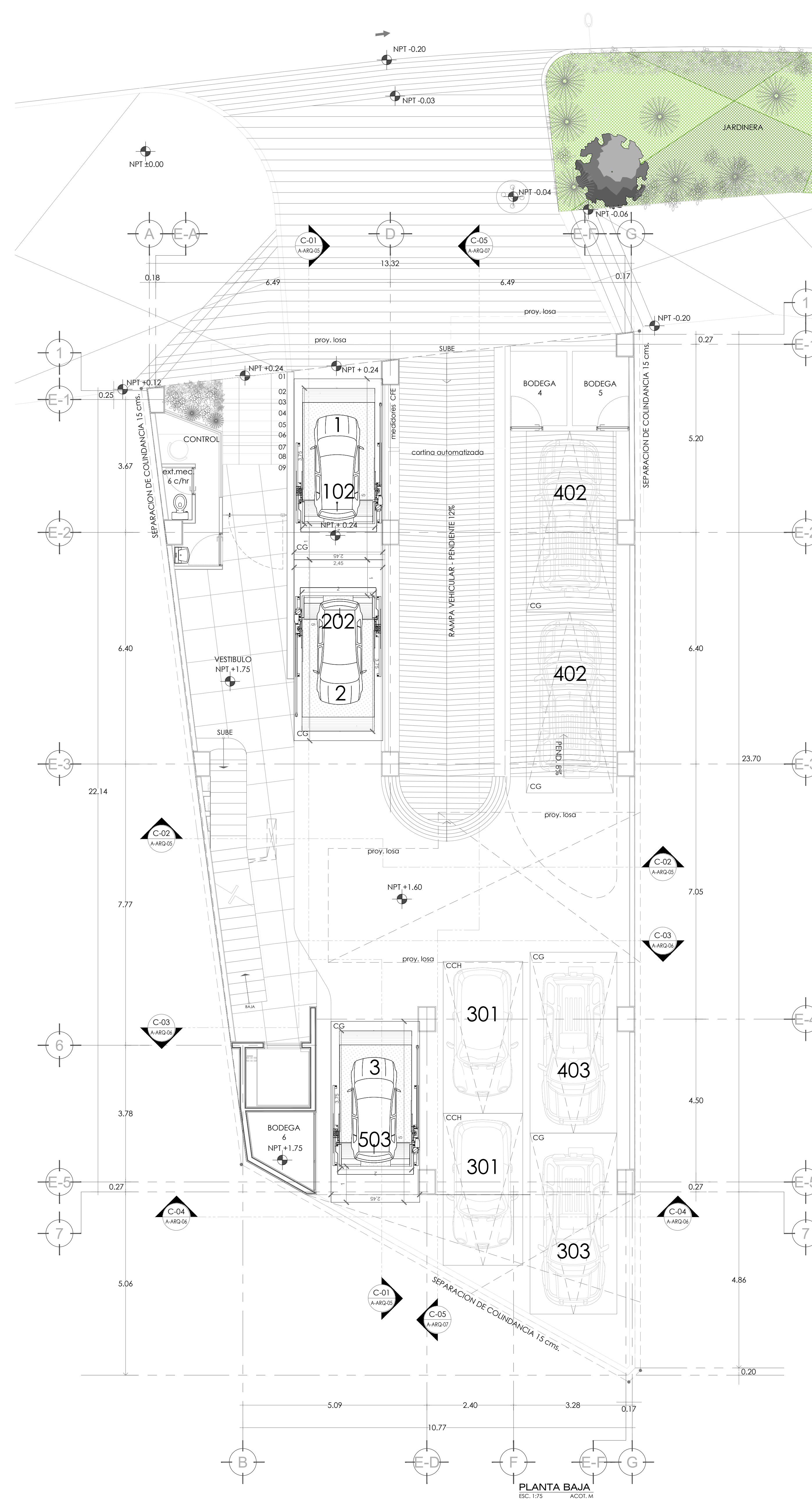


VISTA FRONTAL



FIRME PARA ANCLAJE DE EQUIPOS
DETALLE

NOTA:
1.- ANCLAJE DE COLUMNAS A BASE DE TAPAJETES EXPANSIVO DE 8x4 E
2.- CANALIZACIÓN CONTACTO Y PLACAS DE RESGUARDO BORDO DE LOS EJES DE EQUIPO.
3.- FIRME DE EDIFICIO DE 15CM CON UNA RESISTENCIA F' O 25KG/CM2 REFORZADA CON MALLA ELECTRODIFUNDIDA DE 6x6-10-10



Handwritten signature
Ing. LSR.

TecnoRampa
SINERGIA EN TECNOLOGÍA Y SERVICIOS

S P M
12 / 2021

N° DECLINTE:

NOMBRE:
MIXCOAC GENOVEVA

LEVANTAMIENTO:
LIC. FRANCISCO VILLA E.

PARKING LIFT
CARACTERISTICAS DE EQUIPO:

- 3 RAMPAS PARKIN LIFT LIBRES DE 2.00M X 3.75M DISTANCIA DE RESGUARDO 1.00M
- ALTURA DE LEVANTE 2.10M PARA LA RAMPA QUE DA A LA CALLE (CAJÓN 102)
- ALTURA DE LEVANTE 1.90M PARA LAS RAMPAS QUE SE ENCUENTRAN EN EL INTERIOR. (CAJÓN 202 Y 503)
- RAMPAS CENTRADAS EN SU CAJON

No. PLANO:
A-01

1.- SE TENDRÁ QUE REALIZAR EL LEVANTAMIENTO EN FÍSICO PARA PODER CONFIRMAR LA PRESENTE PROPUESTA.
2.- ESTE PLANO DEBE DE TENER EL V.O. BO. POR PARTE DEL CLIENTE EN EL CUAL AVALA EL SEMBRADO DE EQUIPOS.