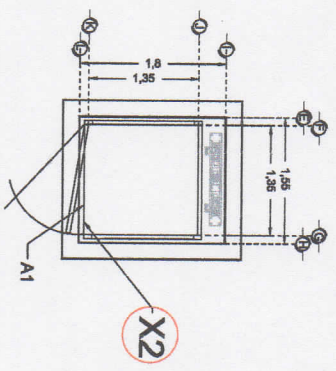
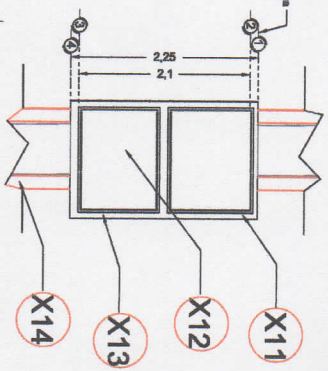
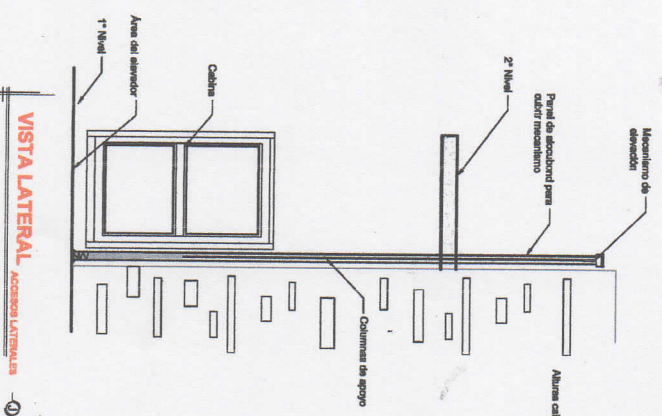
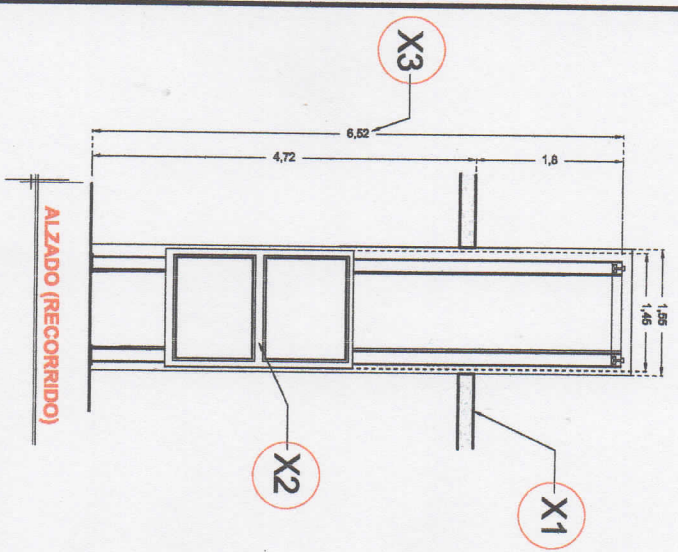


DESCRIPCION

- X1- ALTURA 2º ESTACION
 - X2- ACCESO FRONTAL A1 - 1.35M
 - X3- ALTURA DE COLUMNAS DEL EQUIPO
- DESCRIPCION DE EQUIPO**
- X11- CABINA COLOR: SILVER METALLIC
 - X12- CRISTAL ESMERILLADO LADO DE CLARO PARTE ALTA
 - X13- CABINA ARMADA
 - X14- COLUMNAS COMPLETAS



ALZADO (RECORRIDO)

VISTA LATERAL ACCESOS LATERALES

DIMENSIONES DE CABINA (ALTURAS)

DIMENSIONES DE CABINA

RAZON SOCIAL: VILLA CONIN S.A. DE C.V.

ELEVADOR: DISCAPACITADOS

LEVANTAMIENTO: Arq. Salvador Silva S.

FIRMA:

N. DE CLIENTE: 13179
 NOMBRE: Hector Velasco Graciano

TIPO: SEMICOMPLETA

CARGA: 500 KG
 UH: 2 HP

UBICACION: Av. Quintana Roo 1138 en San Isidro
 Miranda El Marquez Gro.

ELEVACION: 4.72 MTS
 No. DE NIVELES: 2

TUBERIA: GRUESA

EQUIPO

QRO-002-L