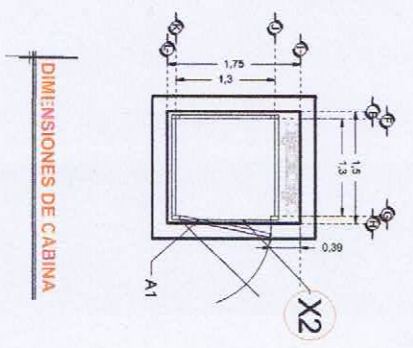
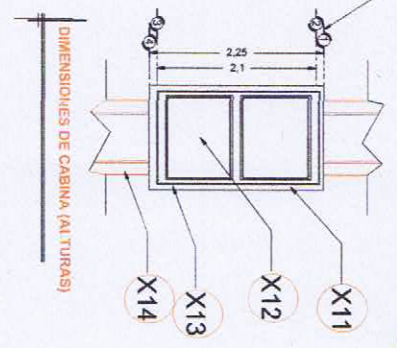
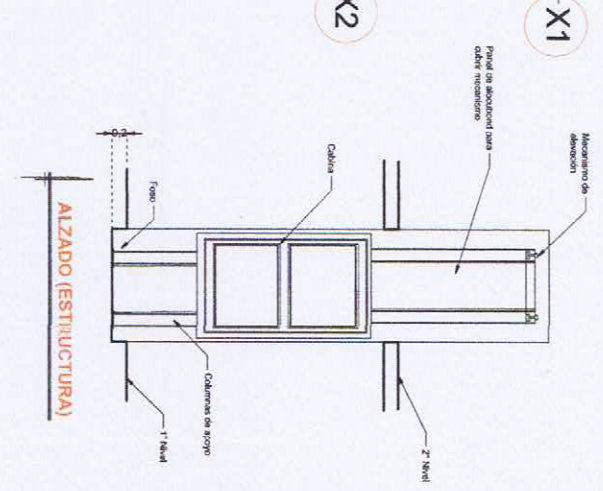
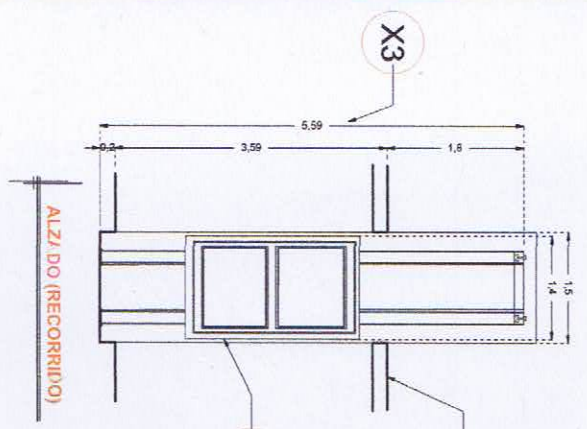


DESCRIPCIÓN

- X1- ALTURA 2ª ESTACIÓN
 - X2- ACCESO LATERAL
A1 - 1.20M
 - X3- ALTURA DE COLUMNAS DEL EQUIPO
- DESCRIPCIÓN DE EQUIPO**
- X11- CABINA COLOR BLANCO
 - X12- ACABADOS CRISTAL CLARO
 - X13- CABINA ARMADA
 - X14- COLUMNAS COMPLETAS



RAZON SOCIAL: **JOSE LUIS HERNANDEZ MONTES**

N. DE CLIENTE: **11386** NOMBRE: **Jose Luis Hdz. Montes**

UBICACION: **Av. Division del Norte #112 Col. Narvarte Poniente Del. Benito Juarez C.P. 30200**

ELEVADOR: **DISCAPACITADOS**

TIPO: **SEMICOMPLETA**

ELEVACION: **3.59 MTS** No. DE NIVELES: **2**

LEVANTAMIENTO: **Lic. Francisco Villa E.**

CARGA: **500 KG** UH: **3 HP**

TUBERIA: **GRUESA**

FIRMA:

EQUIPO

MEX-002-L

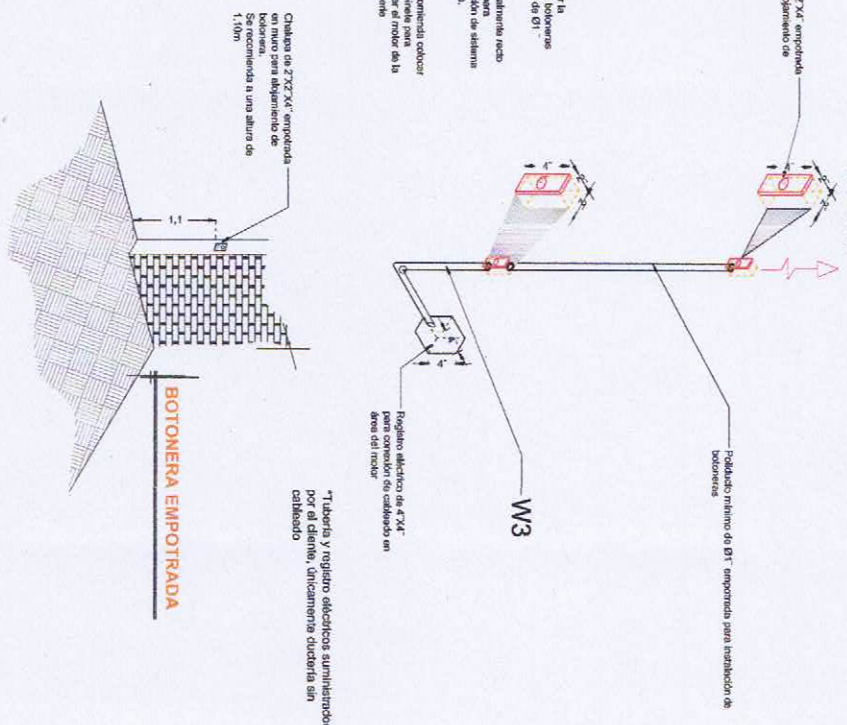
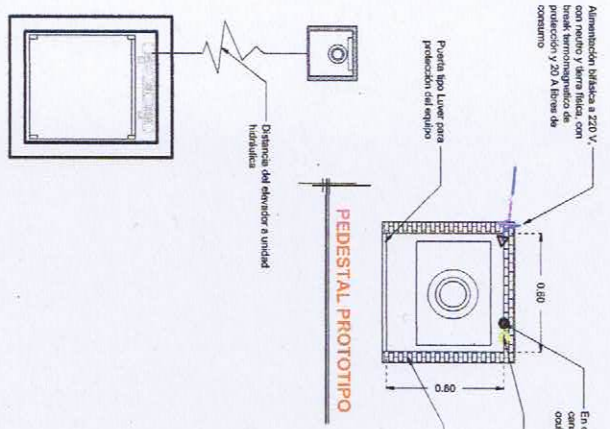
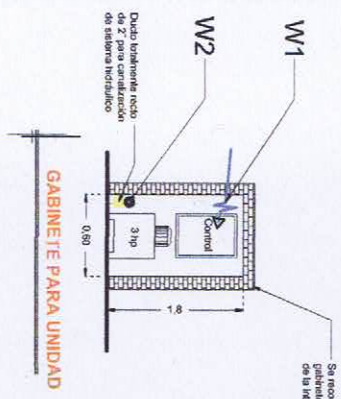
DESCRIPCION

W1. ALIMENTACION BIFASICA A 220 V, CON NEUTRO Y TIERRA FISICA, CON BREAK TERMOMAGNETICO DE PROTECCION 2 X 20 A LIBRES DE CONSUMO

W2. EN CASO DE REQUERIR LA CANALIZACION DE LAS BOTONERAS OCULTAS DEJAR DUCTO DE 1"

W3. PARA QUE LA CANALIZACION QUEDA OCULTA Y LAS BOTONERAS EMPOTRADAS.

-BOTONERAS EMPOTRADAS



NOTA: Por cada nivel adicional deberá de colocar una chalupa para alojar el botón de llamado y deberá de continuar la tubería hasta esta.

*Tubería y reglito eléctricos suministrados por el cliente, únicamente queda en cableado

RAZON SOCIAL: **JOSE LUIS HERNANDEZ MONTES**

N. DE CLIENTE: **11386**

UBICACION: **Av. Division del Norte #112 Col. Narvarte Poniente Del. Benito Juarez C.P. 30200**

ELEVADOR: **DISCAPACITADOS**

TIPO: **SEMICOMPLETA**

ELEVACION: **3.59 MTS**

No. DE NIVELES: **2**

LEVANTAMIENTO: **Lic. Francisco Villa E.**

CARGA: **500 KG**

TUBERIA: **GRUESA**

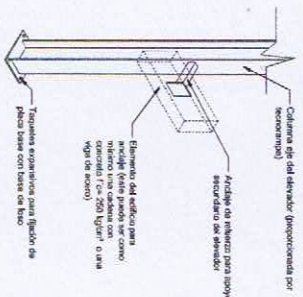
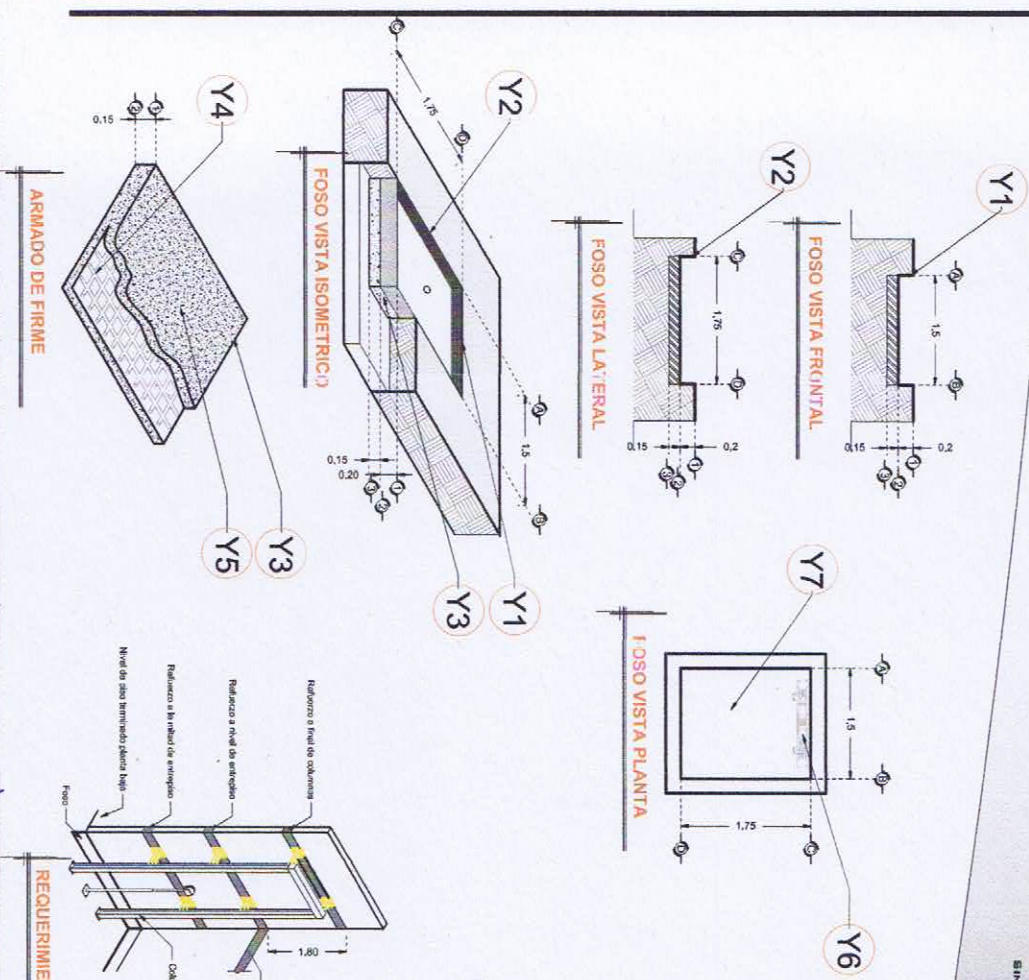
FIRMA:

ELECTROHIDRAULICO

MEX-003-L

DESCRIPCIÓN

- Y1- ANCHO DEL FOSO SERÁ DE 1.50M
- Y2- FONDO DEL FOSO SERÁ DE 1.75M
- Y3- OBRA CIVIL PARA EL ANCLAJE DEL EQUIPO
- Y4- MALLA ELECTROSOLDADA DE 6.6.10.10 DESPUES DE LOS 10CM
- Y5- FIRME DE CONCRETO CON UNA RESISTENCIA DE F'c=250KG/CM²
- Y6- MECANISMO DEL ELEVADOR
- Y7- AREA DEL ELEVADOR



NOTA:
 - Verificar y acordar en el sitio las condiciones como elemento de unión.
 - Para anclajes se usará su última soldadura para unir la placa de anclaje al elemento estructural del edificio.

RAZON SOCIAL: **JOSE LUIS HERNANDEZ MONTES**

N. DE CLIENTE: **11386** NOMBRE: **Jose Luis Hdz. Montes**

UBICACIÓN: **Av. Division del Norte #112 Col. Narvarte Poniente Del. Benito Juarez C.P. 30200**

ELEVADOR: **DISCAPACITADOS**

TIPO: **SEMICOMPLETA**

ELEVACION: **3.59 MTS** No. DE NIVELES: **2**

LEVANTAMIENTO: **Lic. Francisco Villa E.**

CARGA: **500 KG** UH: **3 HP**

TUBERIA: **GRUESA**

FRMA:

OBRA CIVIL

MEX-001-L