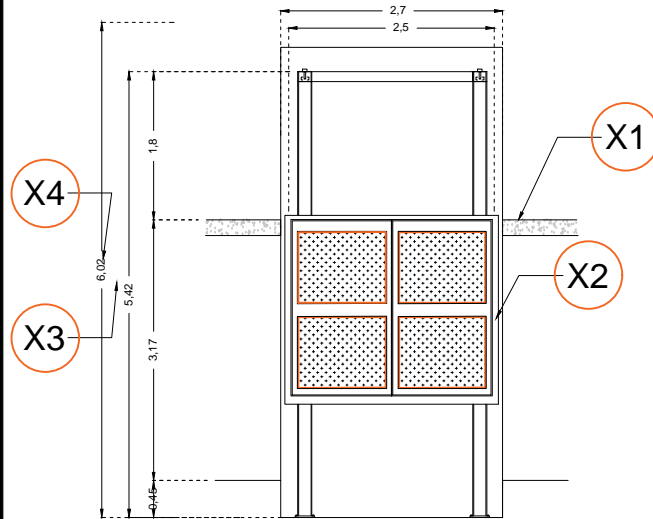


DESCRIPCIÓN

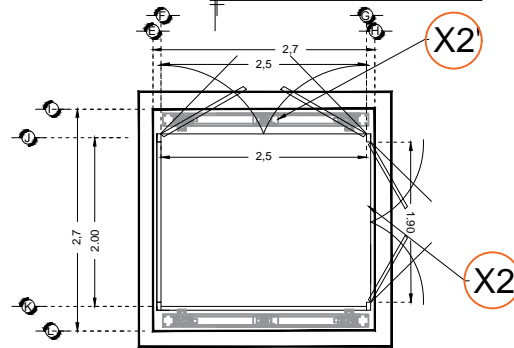
- X1-** ALTURA 2° ESTACIÓN
- X2-** ACCESO: A1.- 1.90M
- X2'-** ACCESO: A1.- 2.50M
- X3-** ALTURA DE COLUMNAS DEL EQUIPO
- X4-** ALTURA REQUERIDA PARA INSTALACION DE COLUMNAS

DESCRIPCIÓN DE EQUIPO

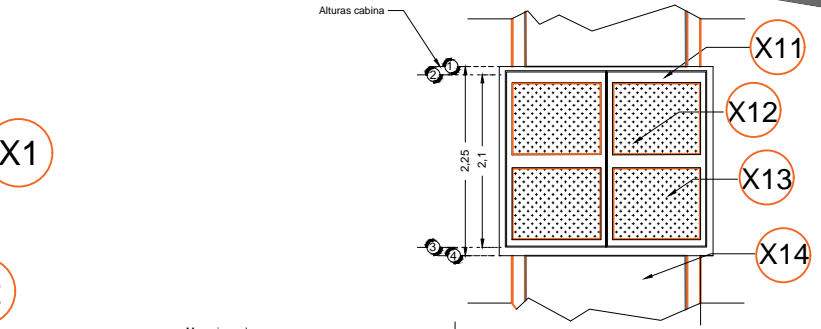
- X11-** CABINA COLOR: GRIS DE LINEA COLUMNAS COLOR: NEGRAS
- X12-** ACABADO: METAL DESPLEGADO, VISTA ELEVADOR POR FUERA
- X13-** GABINA: ARMADA
- X14-** COLUMNAS: COMPLETA



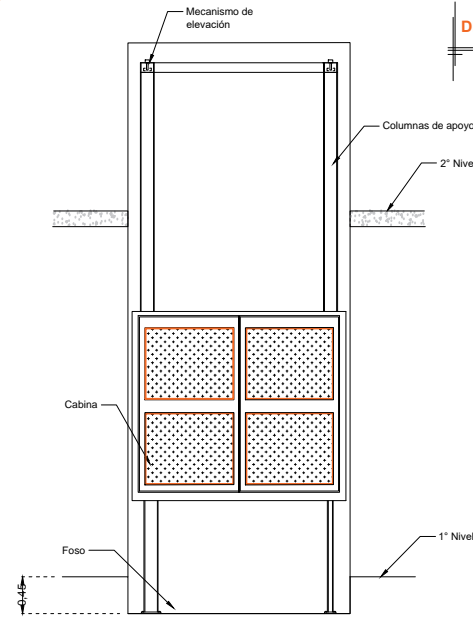
ALZADO (RECORRIDO)



DIMENSIONES DE CABINA



DIMENSIONES DE CABINA (ALTURAS)



ALZADO (ESTRUCTURA)

RAZON SOCIAL: **INMOBILIARIA MESSINA S.A. DE C.V.**

N. DE CLIENTE: **15394**

NOMBRE: **GERARDO GARCIA MORENO**

UBICACIÓN: **AV. PROLONGACIÓN PASEO DE LA REFORMA # 1130 COL. CRUZ MANCA, DEL. CUAJIMALPA, CDMX**

ELEVADOR : **CARGA**

TIPO: **SEMICOMPLETA**

ELEVACION: **3.17 MTS**

No. DE NIVELES: **2**

LEVANTAMIENTO: **LUIS FRANCISCO VILLA**

CARGA: **1500 KG** UH : **5 HP**

TUBERÍA: **Gruesa**

FIRMA:

(Signature area)

EQUIPO

CDMX-002-E