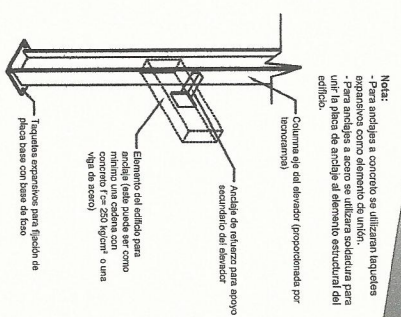
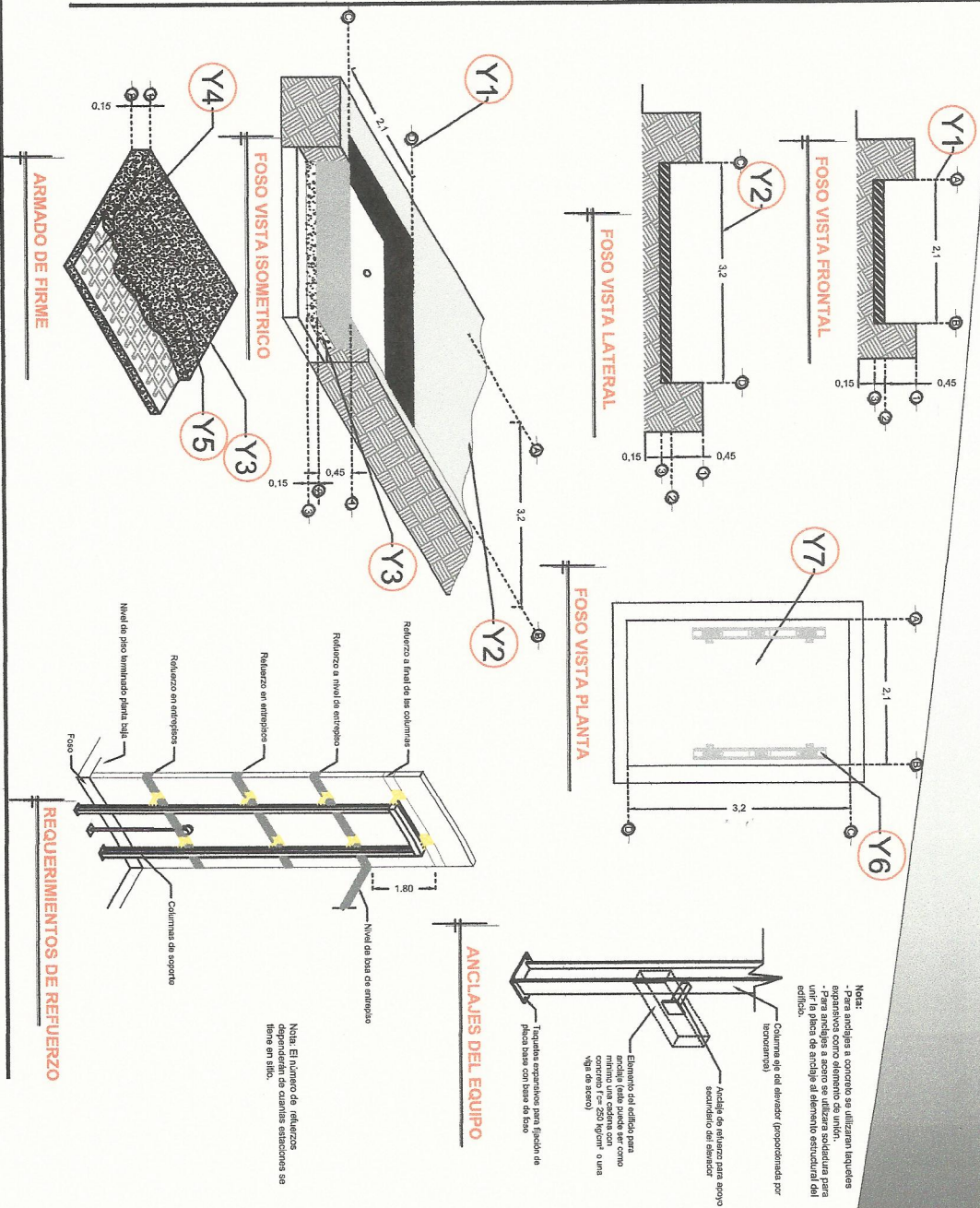


DESCRIPCIÓN

- Y1- ANCHO DEL FOSO SERÁ DE 2.10M
- Y2- FONDO DEL FOSO SERÁ DE 3.20M
- Y3- OBRA CIVIL PARA EL ANCLAJE DEL EQUIPO
- Y4- MALLA ELECTROSOLDADA DE 6.6.10.10 DESPUÉS DE LOS 10CM
- Y5- FIRME DE CONCRETO CON UNA RESISTENCIA DE $F'c=250KG/CM^2$
- Y6- MECANISMO DEL ELEVADOR
- Y7- AREA DEL ELEVADOR



Nota: El número de refuerzos dependiente de cuántas estaciones se tiene en sitio.

RAZON SOCIAL: **INDUSTRIAS PEGADURO DE SOTOVENTO**

N. DE CLIENTE: **15725** NOMBRE: **Ignacio Gonzalez de la Parra**

UBICACIÓN:

ELEVADOR: **CARGA**

TIPO: **SEMICOMPLETA**

ELEVACION: **3.87 MTS** No. DE NIVELES: **2**

LEVANTAMIENTO: **Arq. Mariana M. Olivera**

CARGA: **2000 KG** UH: **10 HP**

TUBERIA: **Gruesa**

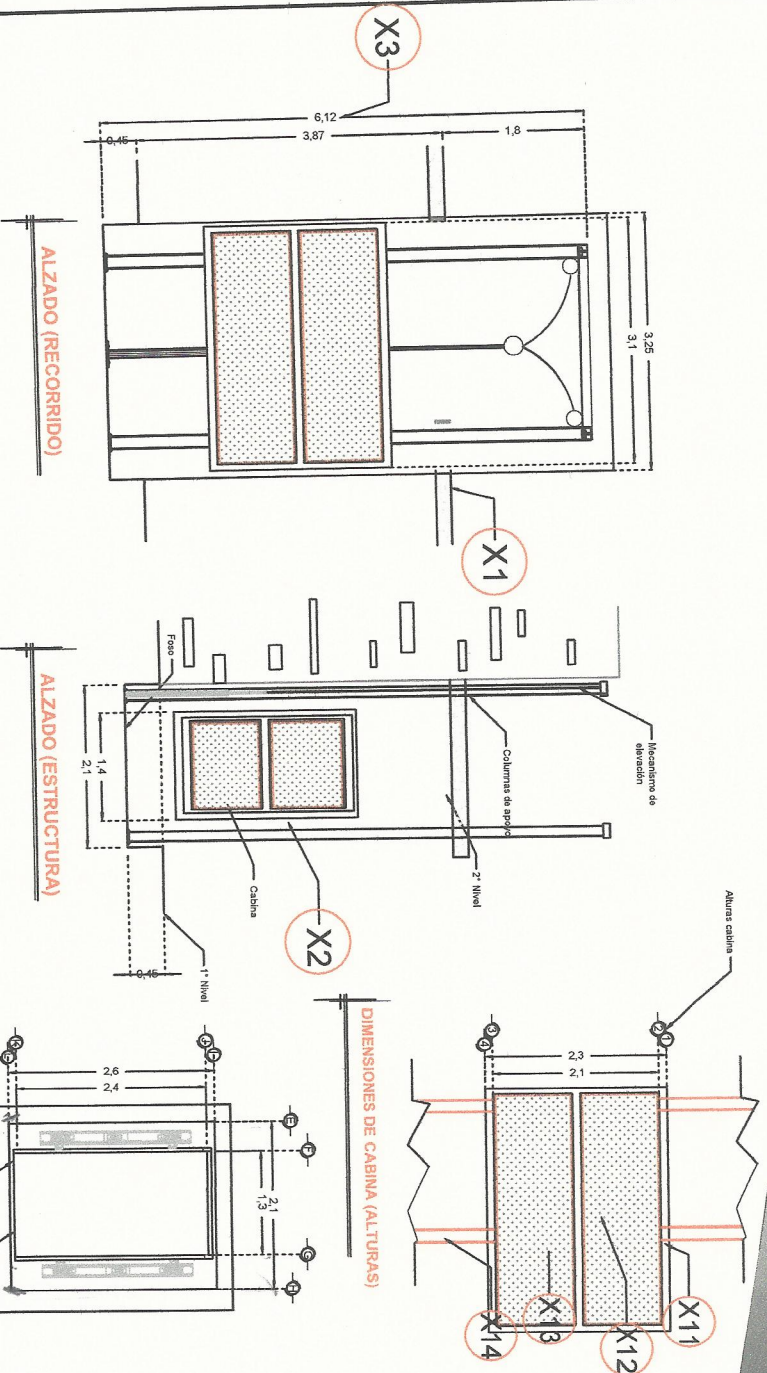
FIRMA: *Ignacio*

OBRA CIVIL

VER-001-L

DESCRIPCIÓN

- X1- ALTURA 2° ESTACION
 - X2- SIN PUERTA A1.- 1.30M
 - X3- ALTURA DE COLUMNAS DEL EQUIPO
- DESCRIPCIÓN DE EQUIPO**
- X11- COLOR NEGRO (CHEGAR MUESTRA)
 - X12- ACABADOS LAMINA PERFORADA- PINTURA MUESTRA
 - X13- CABINA ARMADA
 - X14- COLUMNAS EN PARTES (2)



DIMENSIONES DE CABINA

RAZON SOCIAL: **INDUSTRIAS PEGADURO DE SOTOVENTO**

N. DE CLIENTE: **15725**

UBICACION:

ELEVADOR: **CARGA**

TIPO: **SEMICOMPLETA**

ELEVACION: **3.87 MTS**

LEVANTAMIENTO: **Arq. Mariana M. Oliveira**

CARGA: **2000 KG**

TUBERIA: **Gruesa**

FIRMA: *[Signature]*

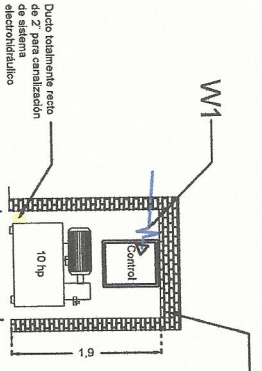
EQUIPO

VER-002-L

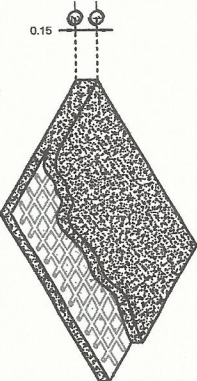
DESCRIPCIÓN

W1- ALIMENTACIÓN TRIFÁSICA A 220 V, CON NEUTRO Y TIERRA FÍSICA, CON BREAK TERMOMAGNETICO DE PROTECCIÓN Y 80 AMP LIBRES DE CONSUMO

- 1 ELECTROMAN
 - BOTONERAS SOBREPUESTAS Y CANALIZADAS POR TECNORAMPA
 - DISTANCIA ENTRE ELEVADOR Y UNIDAD HIDRAULICA 4.00M
- BOTONERAS SOBREPUESTAS**
- EN CASO DE QUE LO REQUIERA, TECNORAMPA PODRÁ REALIZAR LA CANALIZACIÓN DE LA BOTONERAS, PERO QUEDARA SOBREPUESTAS (PREVIA NOTIFICACIÓN DE QUE SE TENDRÁ QUE HACER).

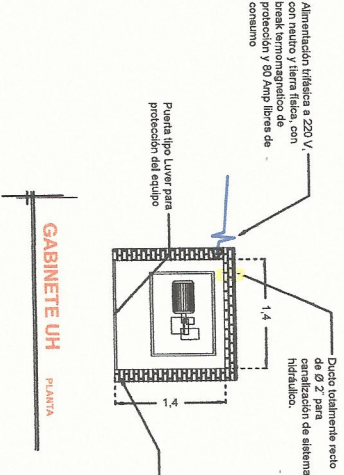


GABINETE UH FRONTAL

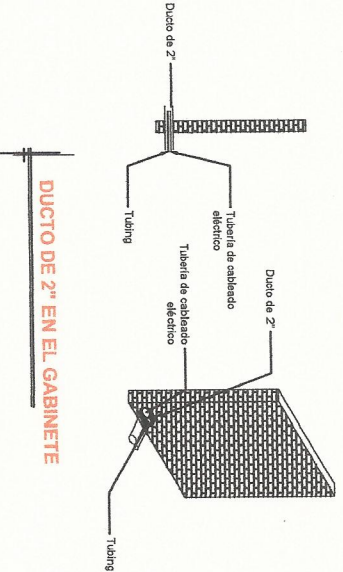


ARMADO DE FIRME PARA UNIDAD HIDRAULICA

DESCRIPCIÓN DE UNIDAD HIDRAULICA	
ALIMENTACION	220 VCA
NUMERO DE FASES	3
AMPERES DE CONSUMO	27,0000
WATTS DE CONSUMO	7,46 KW
TIPO DE ACEITE	ISO 68



GABINETE UH PLANTA



UNIDAD HIDRAULICA 10HP

DUCTO DE 2" EN EL GABINETE

RAZON SOCIAL: **INDUSTRIAS PEGADURO DE SOTOVENTO**

N. DE CLIENTE: **15725** NOMBRE: **Ignacio Gonzalez de la Parra**

UBICACIÓN:

ELEVADOR: **CARGA**

TIPO: **SEMICOMPLETA**

ELEVACION: **3.87 MTS**

LEVANTAMIENTO: **Arq. Mariana M. Olivera**

CARGA: **2000 KG** UH: **10 HP**

TUBERIA: **Gruesa**

FIRMA: *[Signature]*

ELECTROHIDRAULICO

VER-003-L