

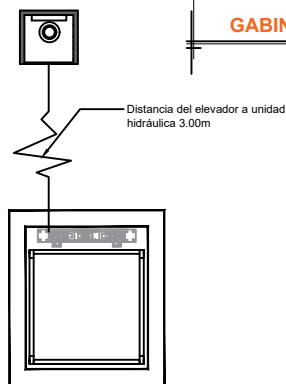
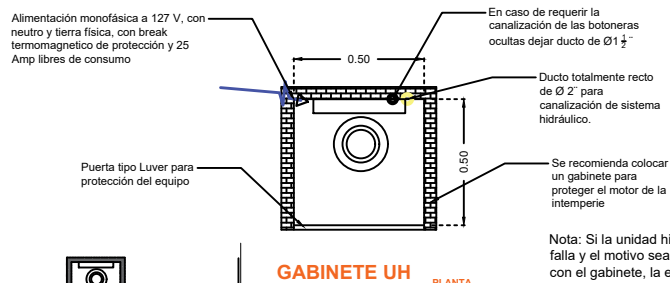
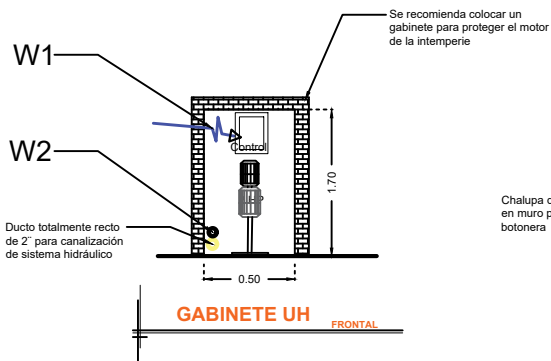
DESCRIPCIÓN

W1- ALIMENTACIÓN MONOFÁSICA A 127 V, CON NEUTRO Y TIERRA FÍSICA, CON BREAK TERMOMAGNETICO DE PROTECCIÓN 1 X 25 AMP LIBRES DE CONSUMO

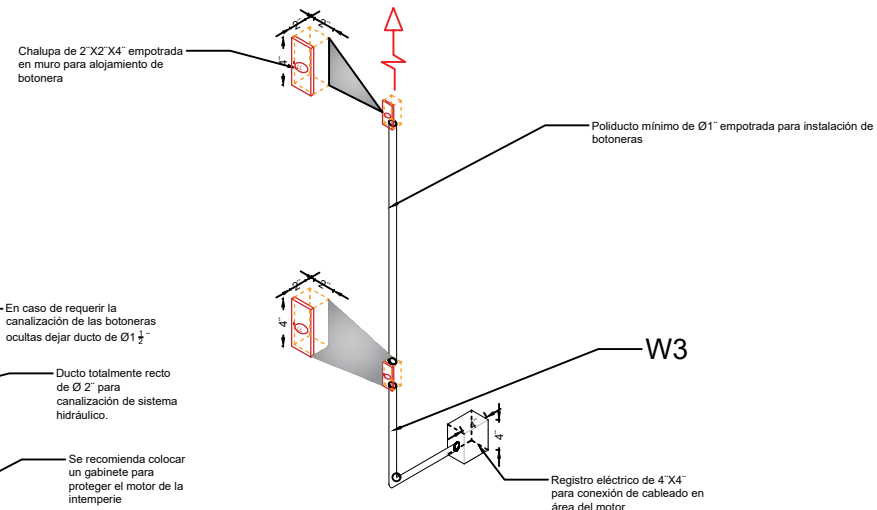
W2- EN CASO DE REQUERIR LA CANALIZACIÓN DE LAS BOTONERAS OCULTAS DEJAR DUCTO DE 1"

W3- SE SOLICITA ESTA PREPARACIÓN PARA QUE LA CANALIZACIÓN QUEDE OCULTA Y LAS BOTONERAS EMPOTRADAS.

- PANEL DE SEGURIDAD
- BOTONERA EMPOTRADA
- AMORTIGUADORES
- BRAILLE
- DISTANCIA ENTRE ELEVADOR Y UNIDAD HIDRAULICA 3.00M

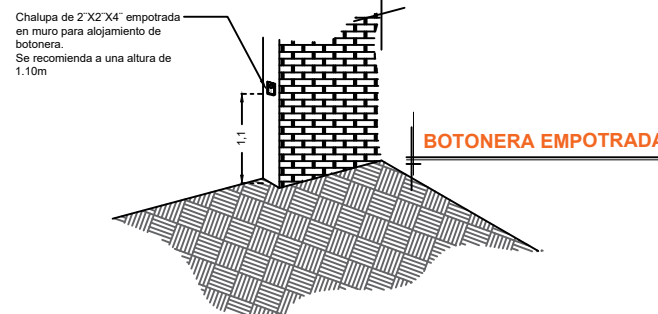


NOTA: Por cada nivel adicional deberá de colocar una chalupa para alojar el botón de llamado y debería de continuar la tubería hasta esta.



*Tubería y registro eléctricos suministrados por el cliente, únicamente ductería sin cableado

Nota: Si la unidad hidráulica, tiene alguna falla y el motivo sea por no que no cuenta con el gabinete, la empresa no cubre este daño.



RAZON SOCIAL: **GRUPO CIYAH S.A. DE C.V.**

ELEVADOR : **DISCAPACITADOS**

LEVANTAMIENTO:
Arq. Mariana Olvera U.

FIRMA:

N. DE CLIENTE: **15830**

NOMBRE:
Moisés Rodríguez Gómez

TIPO: **SEMICOMPLETA**

CARGA: **500 KG** UH : **2 HP**

UBICACIÓN: **Oficinas Sala de Audiencias CIEMA, Frente a Penal de San José el Alto, Queretaro**

ELEVACION: **4.38 MTS**

No. DE NIVELES: **2**

TUBERÍA: **GRUESA**

ELECTROHIDRAULICO

QRO-003-L