

BLVD. HIDALGO #177 A COL. CENTRO  
C.P. 76800 SAN JUAN DEL RIO, QRO.

LADA SIN COSTO:  
01 800 6330 332, 01 800 8380 850  
atencionclientes@tecnorampa.com.mx

NOMBRE DEL CLIENTE: Alejandro delgadillo Aguirre FECHA: 10/Mayo/2018  
 RAZÓN SOCIAL: Eloktra Tapachula  
 DIRECCIÓN DE INSTALACIÓN: Boulevard Diaz Ordaz Colonia Fraccionamiento  
 REFERENCIA DE DIRECCIÓN: Coapanes, Tapachula, Chiapas, (Prof. Sorriana de la 17 junto a cinema x) TELÉFONO: \_\_\_\_\_ CORREO: \_\_\_\_\_

DESCRIPCIÓN DEL LUGAR / ACCESOS DE INSTALACIÓN: Pequeña plaza comercial, acceso lateral a tienda de 1.50m.

ACCESO DE EQUIPO DESARMADO  ARMADO  EQUIPO DE SEGURIDAD ESPECIAL  
 COLUMNAS LARGAS  CORTAS  ZAPATOS  CHALECO  LENTES  CASCO   
 No. PARTES  OTRO Arnes - correa de vida.  
 CONDICIONES PARA INGRESAR: Verificar áreas liberadas HORARIO: Libre  
 DOCUMENTOS: IFE/# de seguro social OTROS: \_\_\_\_\_

AVANCE ACTUAL DE LA OBRA: 60 %  
 DESCRIPCIÓN DEL EQUIPO: Elevador de carga nuevo modelo con botonera d.s.

<b>CLASIFICACIÓN</b>	<b>TIPO DE CABINA</b>	<b>ELEVACIÓN</b> <u>4.50 - (4.55m)</u>
CARGA <input checked="" type="checkbox"/> CAMILLAS <input type="checkbox"/>	MEDIA 1.10 M <input type="checkbox"/>	ESTACIONES <u>2 est</u>
DISCAPACITADOS <input type="checkbox"/> TIJERA <input type="checkbox"/>	SEMICOMPLETA (SIN TECHO 2.10 M) <input checked="" type="checkbox"/>	CAPACIDAD DE CARGA <u>2000kg</u>
AUTOS <input type="checkbox"/> UNDER RAMP <input type="checkbox"/>	COMPLETA 2.10 M <input type="checkbox"/>	UNIDAD HIDRÁULICA <u>10Hp.</u>

DIMENSIÓN DE FOSO: ELEVADORES DE TIJERA, 45 CM   
 LARGO 2.20m ELEVADORES DE 2 COLUMNAS, 20 CM   
 ANCHO 2.81m ELEVADORES DE 4 COLUMNAS, 45 CM   
 PROFUNDIDAD 0.60m DIMENSIÓN DE CABINA INTERIOR LARGO 2.00 ANCHO 2.00

NOTA: FIRME DE CONCRETO DE 15 CM DE ESPESOR CON RESISTENCIA DE 250 KG/CM2. ARMADO CON MALLA ELECTROSOLDADA

COMPONENTES EXTRA Incluir botoneras con display, puertas exteriores con topes magnéticos y electroimanes.

TRABAJOS PENDIENTES POR REALIZAR:

CLIENTE:	SI	NO	TECNORAMPA
FOSO	<input checked="" type="checkbox"/>	<input type="checkbox"/>	GUÍA MECÁNICA <input checked="" type="checkbox"/>
INSTALACIÓN ELÉCTRICA	<input checked="" type="checkbox"/>	<input type="checkbox"/>	SOLICITUDES ADICIONALES <u>_____</u>
CANALIZACIÓN DE BOTONERAS	<input type="checkbox"/>	<input checked="" type="checkbox"/>	

**ALIMENTACIÓN ELÉCTRICA**

INSTALACIÓN ELÉCTRICA MONOFÁSICA A 110 VAC CON NEUTRO Y TIERRA FÍSICA  
 INSTALACIÓN ELÉCTRICA BIFÁSICA A 220 VAC CON NEUTRO Y TIERRA FÍSICA  
 INSTALACIÓN ELÉCTRICA TRIFÁSICA A 220 VAC CON NEUTRO Y TIERRA FÍSICA

<b>TUBERÍA</b>	<b>PARED</b>
SI <input checked="" type="checkbox"/> TUBERÍA <input checked="" type="checkbox"/>	DELGADA <input type="checkbox"/>
NO <input type="checkbox"/> CANALETA <input type="checkbox"/>	GRUESA <input checked="" type="checkbox"/>

**ESTADO DE LA INSTALACIÓN ELÉCTRICA**  
 INSTALADA  NO INSTALADA  OTRO \_\_\_\_\_  
 ACCESORIOS EXTRAS COSTO   
 ACEPTO COSTO ADICIONAL N/A

**RESPONSABLE DE LA OBRA ELÉCTRICA**  
Importante verificar fecha de entrega.  
3/fecha.  
 NOMBRE Y FIRMA: \_\_\_\_\_ FECHA DE TÉRMINO: \_\_\_\_\_ FIRMA: \_\_\_\_\_

**ACABADO DEL ELEVADOR**

<b>COLORES</b>	<b>ACABADO DEL ELEVADOR</b>	<b>CRISTAL</b>
BLANCO <input type="checkbox"/>	METAL DESPLEGADO <input type="checkbox"/>	CLARO <input type="checkbox"/>
AZUL / GRIS <input type="checkbox"/>	LÁMINA PINTRO <input type="checkbox"/>	TINTEX <input type="checkbox"/>
AZUL / BLANCO <input type="checkbox"/>	OTRO <u>Lamina perforada.</u>	ESMERILADO <input type="checkbox"/>

SOLICITUD ADICIONAL: negro mate y cromado.

ACEPTO Y CONOZCO LAS CARACTERÍSTICAS Y ACABADOS DEL EQUIPO A INSTALAR

Ara Mariana Olvera,  
TECNORAMPA

Alejandro delgadillo Aguirre  
NOMBRE Y FIRMA DEL RESPONSABLE

**NOTA:**

SE PODRÁN INSTALAR CONTROLES INTERNOS EN LOS EQUIPOS COMO OPCION AL CLIENTE Y DE ACUERDO A LA APLICACIÓN DEL EQUIPO PREVIAMENTE SOLICITADOS EN CASO DE REQUERIRLOS SERÁ BAJO RESPONSABILIDAD DEL CLIENTE, QUEDANDO EL PROVEEDOR LIBRE DE ALGÚN RECLAMO FUTURO.

**NOTA:**

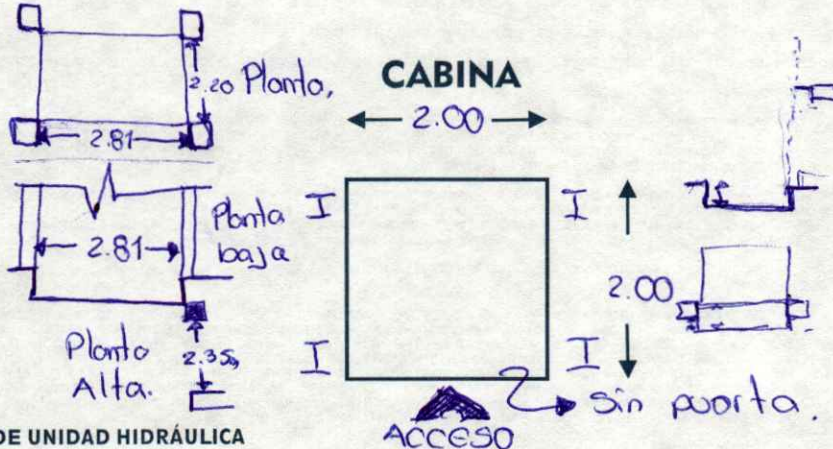
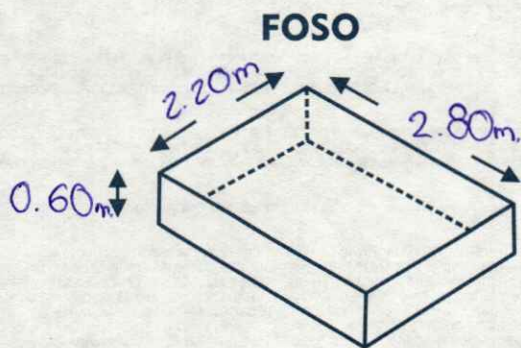
REVISÉ Y APRUEBO CADA UNO DE LOS PUNTOS QUE TRATA ESTE DOCUMENTO REFERENTE AL EQUIPO A INSTALAR, POR LO TANTO ESTOY CONFORME CON LAS ESPECIFICACIONES QUE EL PROVEEDOR DETERMINA, QUEDANDO LIBRE DE ALGÚN RECLAMO O CONDICIÓN QUE LE PRESIONE A CUBRIR EL COSTO O RESTAURAR ALGUNA PARTE DEL EQUIPO QUE SE HAYA INSTALADO A PETICION DEL CLIENTE.

**OBSERVACIONES GENERALES:**

*Queda pendiente al momento de la visita:  
 \* Colar sobrefrmo para dejar un foso 0.60m. \* falta por lo menos techar el area del elevador y escuadra posterior 3.00m en cada sentido \* alimentación eléctrica, hasta pastilla.*

**DISTANCIA Y CORRIENTE PARA TRABAJOS DE INSTALACIÓN**

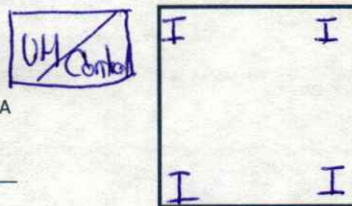
110 V  220V  GENERADOR



INFORMACIÓN DE UNIDAD HIDRÁULICA

**BOTONERAS**

PEDESTAL  EMPOTRADAS   
 SOBREPUESTAS  CANALIZADAS POR TECNORAMPA   
 DISTANCIA APROXIMADA  
 ELEVADOR Y UNIDAD HIDRÁULICA 4.00m.



**EN CASO DE NO ESTAR EL ENCARGADO LAS PERSONAS QUE PUEDE RECIBIR Y TOMAR ALGUNA DECISIÓN DEL EQUIPO A INSTALAR SON:**

\_\_\_\_\_

\_\_\_\_\_

**NOTA:**

PARA PODER EMPEZAR CON LA INSTALACIÓN, LA OBRA CIVIL Y ELÉCTRICA DEBEN ESTAR TERMINADOS, ASÍ COMO TENER LIBRE EL ACCESO AL ÁREA DE INSTALACIÓN. EN CASO DE NO CUMPLIR CON LO ANTERIOR SE LE ASIGNARÁ OTRA FECHA DE INSTALACIÓN DE ACUERDO A LAS FECHAS DISPONIBLES, SEGÚN LA PROGRAMACIÓN DE ESE MOMENTO. CONFIRMO ESTAR ENTERADO DEL PROCEDIMIENTO DE ORDEN DE PRODUCCIÓN.

NOMBRE: \_\_\_\_\_

FIRMA: \_\_\_\_\_

*[Signature]*  
 Ara. Mariana Olvera  
 TECNORAMPA

*[Signature]*  
 ARD ARMANDO DELGADILLO QUIJERE  
 NOMBRE Y FIRMA DEL CLIENTE

ACEPTO Y CONOZCO LAS CARACTERÍSTICAS Y ACABADOS DEL EQUIPO A INSTALAR