

DESCRIPCIÓN

W1- ALIMENTACIÓN MONOFASICA A 110 V, CON NEUTRO Y TIERRA FÍSICA, CON BREAK TERMOMAGNETICO DE PROTECCIÓN 1 X 25 A LIBRES DE CONSUMO

W2- EN CASO DE REQUERIR LA CANALIZACIÓN DE LAS BOTONERAS OCULTAS DEJAR DUCTO DE 1"

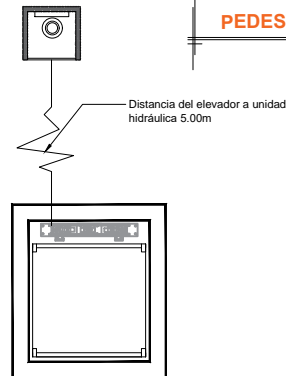
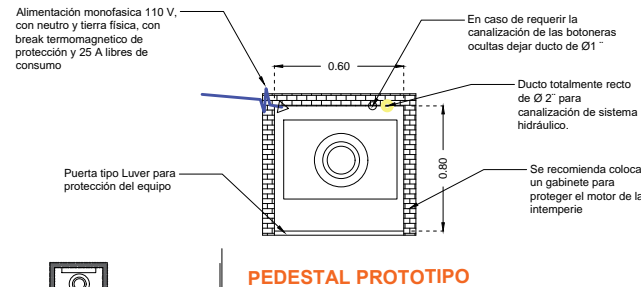
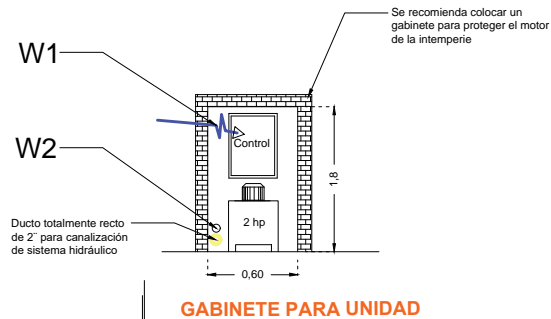
W3- SE SOLICITA ESTA PREPARACIÓN PARA QUE LA CANALIZACIÓN QUEDE OCULTA Y LAS BOTONERAS EMPOTRADAS.

- BOTONERAS EN PEDESTAL

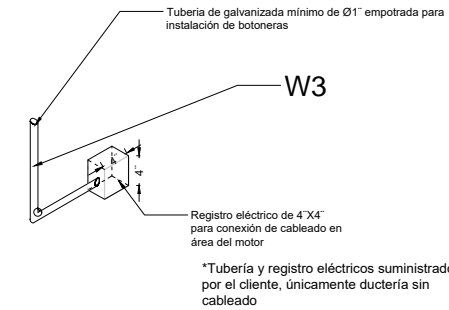
DESCRIPCIÓN DE UNIDAD HIDRÁULICA

ALIMENTACION	110 VCA
NUMERO DE FASES	1
AMPERS DE CONSUMO	18.5000
WATTS DE CONSUMO	1.5 KW
TIPO DE ACEITE	ISO 68

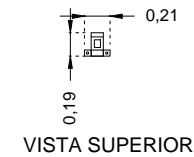
UNIDAD HIDRAULICA



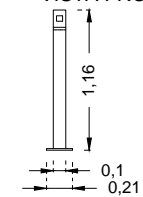
NOTA: Por cada nivel adicional deberá de colocar una chalupa para alojar el botón de llamado y debería de continuar la tubería hasta esta.



ISOMETRICO



VISTA FRONTAL



RAZON SOCIAL:

ELEVADOR : **DISCAPACITADOS**

LEVANTAMIENTO:
ING.ISRAEL CHAPARRO

FIRMA:

N. DE CLIENTE:

NOMBRE:

TIPO: **CREW EVOLUTION**

CARGA:
500 KG UH : 2 HP

QRCH-003-L

UBICACIÓN: CHETUMAL, QUINTANA ROO

ELEVACION: **3.37 MTS**

No. DE NIVELES: **2**

TUBERÍA: **DELGADA**

ELECTROHIDRAULICO